

GEMEINDE

BIRSFELDEN



2025

Jahresbericht
mit Jahresrechnung



Inhaltsverzeichnis

Einleitung	6
Legislaturziele 2024-2028	7
Überblick	16
Übersicht über die Finanzen	17
Aufgabenbereiche	25
Gemeindeentwicklung und Hochbau	27
Räumliche Entwicklung und Baugesuche	27
Wirtschaft	30
Immobilienmanagement.....	32
Leben in Birsfelden	35
Freizeit, Kultur und Sport.....	35
Generationenübergreifende familienergänzende Angebote	38
Angebote für Jugendliche und Kinder.....	40
Sicherheit	42
Polizei.....	42
Feuerwehr	46
Bevölkerungsschutz.....	48
Umwelt, Ver- und Entsorgung	50
Umweltschutz	50
Abfallvermeidung und Abfallbeseitigung	52
Wasserversorgung	55
Abwasserbeseitigung.....	57
Multimedienetz (MMN)	59
Strassen, Grünflächen und Verkehr	61
Strassen, Grünflächen und Verkehr	61
Stadtbüro	64
Stadtbüro.....	64
Soziales	66
Sozialhilfe.....	66
Mietzinsbeiträge	69
Kindes- und Erwachsenenschutz.....	71
Asylwesen	73
Bildung	75
Kindergarten, Primar- und Musikschule	75
Verwaltungsführung und Querschnittsfunktionen	77
Verwaltungsführung und Querschnittsfunktionen	77
Steuerveranlagung	81
Gesundheit.....	84

Anhang	86
Anhang	87
Erläuterungen zur Rechnungslegung öffentlicher Haushalte.....	87
Auflistung der Gemeindebeteiligungen.....	88
Auflistung der kurz- und langfristigen Finanzverbindlichkeiten.....	89
Auflistung der kurzfristigen Rückstellungen.....	90
Auflistung der privatrechtlichen Zweckbindungen.....	91
Auflistung der Eventualverpflichtungen.....	92
Auflistung der interkommunalen Zusammenarbeit.....	93
Auszug Verwaltungsvermögen.....	94
Auflistung der Anlagen des Finanzvermögens.....	99
Erfolgsrechnung Artengliederung.....	100
Kommentar zur Artengliederung.....	102
Erfolgsrechnung Funktionale Gliederung.....	105
Verzeichnis Investitionsrechnung.....	108
Kommentar Verzeichnis Investitionsrechnung.....	110
Investitionsrechnung Funktionale Gliederung.....	111
Kennzahlen Finanzleitbild.....	114
RPK Bericht.....	118
Antrag des Gemeinderates.....	121

Einleitung

Vorwort des Gemeinderates

Die Gemeinde Birsfelden schliesst 2025 mit einem Verlust von CHF -0.6 Mio. ab. Dies ist eine Verschlechterung gegenüber dem Budget 2025 um CHF -5.1 Mio. und gegenüber dem Abschluss 2024 von CHF -2.0 Mio.

Die grossen Differenzen gegenüber dem Vorjahr und dem Budget basieren auf den Veränderungen bei den Buchgewinnen von Arealentwicklungen. So betragen diese im letzten Jahr nur CHF 2.6 Mio., das ist CHF 5.8 Mio. weniger als budgetiert. Das hat u.a. damit zu tun, dass sich die Rechtskraft des Quartierplans Zentrum verzögert hat und der entsprechende Buchgewinn erst im Jahr 2026 anfallen wird.

Das um die Einmaleffekte bereinigte Normalisierte Ergebnis weist ein Defizit von CHF -5.2 Mio. aus. Dies entspricht ziemlich genau dem geschätzten strukturellen Defizit der Gemeinde. Massive Kostensteigerungen in verschiedensten Bereichen wie Gesundheit, Soziales oder Bildung belasteten die Erfolgsrechnung weiterhin stark. Die finanziellen Sanierungsanstrengungen, welche der Gemeinderat 2024 festgelegt hat und von der Gemeindeversammlung beschlossen wurden, sind weiterhin mehr als notwendig.

Die Nettoinvestitionen beliefen sich auf CHF 3.8 Mio. Dies sind CHF 3.2 Mio. weniger, als budgetiert, was auch das Resultat erfolgreicher Projektarbeit ist.

Die Bilanz per Ende 2025 weist einen um den Jahresverlust reduzierten Bilanzüberschuss von CHF 19.2 Mio. auf. Gleichzeitig stiegen die verzinslichen Schulden um CHF 6 Mio. auf sehr hohe CHF 67 Mio.

Insgesamt ist die finanzielle Lage Birsfeldens per Ende 2025 unverändert als problematisch zu bezeichnen. Das um die ausserordentlichen Faktoren bereinigte strukturelle Defizit liegt zwischen CHF -5 Mio. und CHF -6 Mio. und die Verschuldung weist eine Höhe auf, welche die finanzielle Leistungsfähigkeit der Gemeinde resp. die Möglichkeiten, Fremdkapital aufzunehmen, stark gefährdet.

Der Gemeinderat betont mit Nachdruck die Wichtigkeit und Dringlichkeit von zusätzlichen Einnahmen aus Arealentwicklungen. Weil die damit verbundenen Mehrerträge jedoch erst mittelfristig generiert werden, gilt es, kurzfristig nur die nötigsten Ausgaben zu tätigen und äusserst zurückhaltend zu investieren.

Der Gemeinderat bedankt sich an dieser Stelle bei den Gemeindeangestellten für die auch im vergangenen Jahr gelebte Ausgabendisziplin und für die breite Unterstützung der Bevölkerung bei der Bewältigung der finanziellen Herausforderungen.

Im Namen des Gemeinderats




Christof Hiltmann
Gemeindepräsident

Legislaturziele 2024-2028

Aus der nachfolgenden Tabelle ist der Stand der Legislaturziele ersichtlich
(Stand Mitte April 2026)

Wohnen, Gewerbe, Wirtschaft

Die Sondernutzungsplanungen der gemeindeeigenen Areale (Zentrum und Areal Hardstrasse) sind weitgehend umgesetzt.

Ziel erreicht respektive Zielerreichung auf Kurs 


Areal Hardstrasse:

Baufeldvorbereitung in Fertigstellung, Werkleitung und Umgebung in Projektierung.


Areal Zentrum:

Baurechtsnehmer durch Gemeinderat evaluiert und Beschluss für die Gemeindeversammlung ist in Vorbereitung. Reservationsvereinbarung in Verhandlung.

Private Quartierplanungen und deren Umsetzung werden von der Gemeinde mit der Gesamtentwicklung abgestimmt.


Ziel erreicht respektive Zielerreichung auf Kurs 

Es sind die planerischen Voraussetzungen geschaffen, um den Hafenperimeter einer zukunftsgerichteten Entwicklung zuführen zu können.

Zielerreichung auf Kurs mit Unsicherheiten 


Die Revision der kommunalen Zonenplanung ist initialisiert.

Der Beginn der Arbeiten musste aus Ressourcengründen ins 2027 verschoben werden. Dadurch ist die Initialisierung bis zum Ende der Legislaturperiode unrealistisch.

Zielerreichung unrealistisch 

Die Gemeinde verfügt über ein Standortförderungskonzept zur Unterstützung von bestehendem und zur Ansiedlung von neuem Gewerbe.

Die Arbeiten für das Standortförderungskonzept werden aus Kapazitätsgründen erst im 2027 aufgenommen.

Zielerreichung unrealistisch 

Der Kontakt zu den Vereinen ist institutionalisiert.

Thematische Netzwerke sind vorhanden und aktiv. Die Ansprechperson für Verein bei der Gemeinde ist vorhanden und bekannt.

Ziel erreicht respektive
Zielerreichung auf Kurs



Das Sportleitbild wird partizipativ erarbeitet und ist in der Umsetzung.

Aufgrund der übergeordneten Sportinfrastrukturplanung wird die Entwicklung des Leitbildes momentan nicht vorangetrieben.

Zielerreichung
unrealistisch



Die schulergänzende Betreuung ist an allen drei Schulstandorten vorhanden. Das Ferienangebot ist bei Bedarf ausgebaut.

Für den Mittagstisch Sternenfeld (aktuell im Fabezja, Am Stausee 13) wird bald ein neuer Standort benötigt. Im Schulhaus Scheuerrain besteht weiterhin keine Betreuung über Mittag vor Ort. Das Tagesferienangebot ist inzwischen etabliert.

Zielerreichung auf Kurs
mit Unsicherheiten



Die Altersstrategie wird umgesetzt.

Der Seniorenrat ist gegründet und aktiv. Weitere Massnahmen befinden sich in der Umsetzung. Der Bedarf nach einer strukturellen Quartierarbeit mit funktionierender Freiwilligenarbeit ist erkannt und entsprechende Planungen laufen.

Ziel erreicht respektive
Zielerreichung auf Kurs



Die Angebote für Kinder und Jugendliche sind bedarfsgerecht und werden gut genutzt.

Die Angebote werden aktuell, im Rahmen der Möglichkeiten, gut genutzt.

Ziel erreicht respektive
Zielerreichung auf Kurs



Das Kinder- und Jugendleitbild wird partizipativ erarbeitet und ist in der Umsetzung.

Der partizipative Prozess wurde Anfang 2026 gestartet.

Ziel erreicht respektive
Zielerreichung auf Kurs



Kinder werden pädagogisch, kulturell und sprachlich vor und nach dem Schuleintritt bedarfsgerecht gefördert, um ihre Chancen auf eine erfolgreiche Bildung zu erhöhen.

Die Sprachstandserhebung wird jedes Jahr durchgeführt und die kostenlosen Gutscheine werden genutzt.

Ziel erreicht respektive
Zielerreichung auf Kurs



Es sollen genügend Betreuungsplätze in Spielgruppen, Kindertagesstätten und Tagesstrukturen vorhanden sein.

Die Tagesstruktur ist sehr stark ausgelastet, sodass ein Ausbau möglicherweise erforderlich wird. Im Vergleich zu anderen Gemeinden verfügt Birsfelden nur über halb so viele Kita-Plätze pro Einwohner. Bei den Spielgruppen bestehen unterschiedliche Mietbedingungen, was weiterhin beobachtet werden muss.

Zielerreichung
unrealistisch



Es stehen altersgerechte Freizeit-Sport und Kulturangebote zur Verfügung.

Die Altersstrategie hat gezeigt, dass es zu wenig bezahlbare Angebote für Seniorinnen und Senioren gibt. Die Ergebnisse der Angebotserhebung für Kinder und Jugendliche stehen noch aus.

Ziel erreicht respektive Zielerreichung auf Kurs



Das Kulturleitbild wird partizipativ überarbeitet und ist in der Umsetzung.

Die Vorbereitungen für die Überarbeitung haben begonnen.

Ziel erreicht respektive Zielerreichung auf Kurs



Die integrierte Altersversorgung (ambulant und stationär) ist mit bedarfsgerechten Angeboten sichergestellt.

Ziel erreicht respektive Zielerreichung auf Kurs



Die Erweiterung, Aufwertung und Sanierung des Schulraums inkl. dessen Freiräume sind weitgehend abgeschlossen.

Zwei von vier Schulhäusern (Birspark und Sternenfeld) wurden erfolgreich saniert. Insbesondere das Schulhaus Sternenfeld konnte sehr zufriedenstellend umgesetzt werden, wobei Optimierungen aus den Erfahrungen im Birspark berücksichtigt wurden. Die Gesamterweiterung und -aufwertung des Schulraums ist jedoch noch nicht "weitgehend" abgeschlossen.

Beim Schulhaus Sternenfeld fehlt weiterhin die Umsetzung des Aussenraums, da der entsprechende Kredit aus finanziellen Gründen gestrichen wurde. Eine dringende Wiederaufnahme in die Budgetplanung (voraussichtlich 2027) ist aus schulischer Sicht erforderlich.

Zudem stehen die Sanierungen der Schulhäuser Kirchmatt (inkl. Aussenraum) und Scheuerrain noch aus. Auch im Kindergartenbereich bestehen weiterhin offene Raum- und Aussenraumfragen (Kindergarten Schützenstrasse sowie zusätzlicher Raumbedarf im Sternenfeld).

Die Projekte sind teilweise vorbereitet und mit der Gemeinde abgestimmt; ihre Umsetzung hängt jedoch wesentlich von zukünftigen Budgetentscheiden ab.

Gem. Entscheid GR im 2024 sistiert

SA Sternenfeld: Aussenraum

SH Kirchmatt: Sanierung und Aussenraum

Zielerreichung auf Kurs mit Unsicherheiten



Bedürftigen Menschen stehen individuell abgestimmte Sozialhilfeleistungen zur Verfügung, die ihnen die Möglichkeit eröffnen am gesellschaftlichen Leben teilzunehmen und rasch möglichst wieder in die finanzielle Selbständigkeit zurückzukehren.

Die Ausrichtung der Sozialhilfe erfolgt im Rahmen der gesetzlichen Grundlagen. Mit Erhöhung des Stellenpensums um 160% und damit verbundener Senkung der Fallbelastung konnten die Zeitressourcen pro unterstützte Person optimiert werden.

Aufgrund massiv hoher Anzahl von Neuanmeldungen ist die Entwicklung nachhaltig zu beobachten um frühzeitig reagieren zu können.

Ziel erreicht respektive Zielerreichung auf Kurs



Die Unterbringung der an Birsfelden zugewiesenen Asylsuchenden und vorläufig aufgenommenen Personen ist in qualitativer und quantitativer Hinsicht gewährleistet.

Die Gemeinde verfügt über ein Portfolio von Wohnungen im Besitz der Gemeinde, wie auch angemietet um die Asylquote der Gemeinde Birsfelden über der kantonalen Durchschnittsquote zu halten.

Ziel erreicht respektive Zielerreichung auf Kurs



Die Betreuung der an Birsfelden zugewiesenen Asylsuchenden wird zur Förderung der Integration optimiert.

Ausrichtung der Leistungen erfolgt im Rahmen der gesetzlichen Grundlagen. Mit Schaffung einer Asylfachstelle per 01.01.2026 kann der Fokus auf die Bedürfnisse von Asylsuchenden noch gestärkter und zielgerichteter eingesetzt werden, um damit die Förderung der Integration optimiert werden. Aufgrund massiv hoher Anzahl von Neuanmeldungen ist die Entwicklung nachhaltig zu beobachten um frühzeitig reagieren zu können.

Ziel erreicht respektive Zielerreichung auf Kurs



Schutzbedürftige Personen werden zur Förderung ihres Wohls mit der notwendigen Fachkompetenz begleitet. Diese Begleitung findet sowohl im Rahmen von freiwilliger Beratung, wie auch durch Führen von Massnahmen im Auftrag der Kindes- und Erwachsenenschutzbehörde statt.

Die Ausübung der Aufgaben im Kindes- und Erwachsenenschutz erfolgt im Rahmen der gesetzlichen Grundlagen. Mit Erhöhung des Stellenpensums und damit verbundener Senkung der Fallbelastung konnten die Zeitressourcen pro begleitete Person im Erwachsenenschutz optimiert werden. Der Kinderschutz ist seit 2013 extern ausgelagert und durch eine Drittstelle übernommen. Aufgrund massiv hoher Anzahl von Neuanmeldungen ist die Entwicklung nachhaltig zu beobachten um frühzeitig reagieren zu können.

Ziel erreicht respektive Zielerreichung auf Kurs



Die Bevölkerung und die Institutionen haben eine kompetente Ansprechstelle für Fragen rund ums Alter.

Die Fachstelle für Altersfragen ist ein wichtiger Baustein; Die Anzahl der Beratungsgespräche nimmt stark zu.

Ziel erreicht respektive Zielerreichung auf Kurs



Sportplatz/Sporthalle: Die Anlage ist unterhalten und steht der Bevölkerung sowie den Vereinen unterbruchsfrei zur Verfügung.

Sporthalle und Tribünengebäude sind in schlechtem Zustand. Mögliche Lösungen werden im Rahmen einer Entwicklungsplanung der Sportanlage Sternenfeld erarbeitet. Die Gemeindeversammlung hat am 13. April den dafür notwendigen Kredit von CHF 100'000.- bewilligt.

Zielerreichung auf Kurs mit Unsicherheiten



Sicherheit

Auf kantonalen Strassen soll «Tempo 30» eingeführt und dessen Einhaltung sichergestellt werden.

Der Gemeinderat hat die notwendigen Anträge zur Einführung von Tempo 30 auf kantonalen Strassen bereits vor einiger Zeit gestellt. Das Verkehrsgutachten des Kantons befürwortet für rund 2/3 der Kantonsstrassen T30 einzuführen. Nachdem nun das Bundesgericht die Einführung von Tempo 30 auf der kantonalen Strasse in Therwil gutgeheissen hat, ist damit zu rechnen, dass die Umsetzung in Birsfelden auch bald erfolgen kann. Unsicher bleibt vor allem der Zeitpunkt.

Zielerreichung auf Kurs mit Unsicherheiten



Der polizeiliche Grundauftrag im Bereich Ruhe und Ordnung im Raum Birmatt wird sichergestellt durch Beibehaltung und situativem Ausbau der Zusammenarbeit mit dem Kanton Basel-Stadt und externen Partnern (zum Beispiel #RHYLAX, Ordnungsdienste sowie Kantonspolizei BL und BS).

Austausch mit Polizei BL und BS findet statt; #RHYLAX wurde von BS für 2026 & 2027 neu vergeben; Birsfelden konnte sich wieder mit einem eigenen #RHYLAX-Team zu gleichen Konditionen anhängen. Aufgrund Verzögerungen bei der Neuausschreibung der Dienstleistungen Ruhe & Ordnung (externer Dienstleister) ist ab 2027 die finanzielle Konsequenz noch nicht abschliessend bekannt.

Zielerreichung auf Kurs mit Unsicherheiten



Für die Sicherung des Grundauftrages im Bevölkerungsschutz wird die Zivilschutzkompanie Birsfelden in einen regionalen Zivilschutzverbund überführt sowie die Gründung eines Regionalen Führungsstabes (RFS) vertieft geprüft.

Die ehemalige ZSO Birsfelden wurde per 1.1.2025 erfolgreich in einen einsatzbereiten regionalen Zivilschutzverbund ZSO RHEIN überführt. Der Gemeindeführungsstab GFS Birsfelden steht kurz vor seiner Überführung in den regionalen Führungsstab RFS RHEIN (ab 1. Mai 2026 offiziell Mitglied; bisher informell dazu gehörend).

Ziel erreicht respektive Zielerreichung auf Kurs



Bei der Umsetzung von grossen Bauvorhaben in der Gemeinde (z.B. aus Quartierplänen, Erneuerung Ortsdurchfahrt,) wird der Verkehrssicherheit eine hohe Priorität beigemessen und die entsprechenden Interessen werden durch die Verkehrssicherheit/Gemeindepolizei vertreten.

Der Bezug von Verkehrssicherheit/Gemeindepolizei erfolgt bisher schon bei grösseren Baustellen. Bei den ganz grossen Bauvorhaben (Quartierplänen etc.) besteht in Bezug auf frühzeitige Einbindung noch Nachholbedarf.

Zielerreichung auf Kurs mit Unsicherheiten



Umwelt, Ökologie, Nachhaltigkeit

Birsfelden erhält auch nach dem Reaudit 2024 das Label Energiestadt und hat sich bei der Bewertung durch den Trägerverein Energiestadt gesteigert.

Durch den Zubau der PV-Anlagen (SA Kirchmatt, SA Sternenfeld, Feuerwehrgebäude sowie Friedhofgebäude) konnte die Energiestadt Birsfelden bei der Bewertung des Trägervereins Energiestadt zusätzliche Punkte erzielen.

Ziel erreicht respektive Zielerreichung auf Kurs



In der Energie-Region Birsstadt werden weiterhin gemeinsame Konzepte hinsichtlich Energieplanung, Abfall und nachhaltiger Mobilität erarbeitet und Synergien genutzt.

Ziel erreicht respektive Zielerreichung auf Kurs



Per 01.01.2026 ist die Gemeinde Birsfelden aus der Arbeitsgruppe Energie-Region ausgetreten, um jährliche Kosten von CHF 10'000.– zu sparen und weil sie mit ihren eigenen Projekten oft schneller vorankam als die AG. Im Verein Birsstadt sowie teilweise bei einzelnen Projekten bleibt sie der Arbeitsgruppe Energie-Region jedoch erhalten.

Birsfelden erhält die Auszeichnung zur Fair Trade Town und entwickelt sich auch danach im Sinne der Nachhaltigkeit und des fairen Handels weiter.

Ziel erreicht respektive Zielerreichung auf Kurs



Birsfelden wurde im Oktober 2024 als Fair-Trade-Town ausgezeichnet. Es sind laufend Aktivitäten mit den Fair-Trade-Partnern von Birsfelden geplant.

Massnahmen zur Erreichung der im Leitbild Natur definierten Ziele sind erarbeitet, geplant und entsprechend umgesetzt.

Ziel erreicht respektive Zielerreichung auf Kurs



Die Massnahmen befinden sich laufend in Erarbeitung und Umsetzung.

Das Naturinventar Birsfelden ist aktualisiert.

Ziel erreicht respektive Zielerreichung auf Kurs



Das Naturinventar wurde aktualisiert.

Vorgaben aus dem Leitbild Natur fliessen in die laufenden Infrastrukturprojekte, Arealentwicklungen, Quartierpläne und die Zonenplanung ein.

Ziel erreicht respektive Zielerreichung auf Kurs



Diese Daueraufgabe wird laufend wahrgenommen.

Bei allen kommunalen Planungs- und Bauvorhaben werden die Prinzipien der Schwammstadt angewendet.

Ziel erreicht respektive Zielerreichung auf Kurs



Diese Daueraufgabe wird laufend wahrgenommen.

Massnahmen aus dem Energieplan und Leitbild Energie werden in allen kommunalen Planungen einbezogen und entsprechend umgesetzt. Die Gemeinde stattet die geeigneten, gemeindeeigenen Liegenschaften mit PV-Anlagen aus.

Ziel erreicht respektive Zielerreichung auf Kurs



Massnahmen Energiestrategie werden umgesetzt, z.B.
Umsetzung 1. Etappe PV bis Ende 2026
Bauprojekt 2. Etappe PV bis Ende 2027

Verkehr

Das Projekt «Erneuerung Ortsdurchfahrt» (Kanton BL) wird so umgesetzt, dass Birsfelder Interessen berücksichtigt werden (Bauzeit, Baustellenorganisation, ÖV-Betrieb, Gestaltung, Materialien und Naturwerte, etc.).

Die Referendumsabstimmung vom 14. Juni 2026 wird über das weitere Vorgehen entscheiden.

Zielerreichung auf Kurs mit Unsicherheiten



Birsfelden ist mit Bus direkter mit dem Badischen Bahnhof und dem Bahnhof Muttenz verbunden.

Das Anliegen wurde mit den kantonalen Stellen besprochen und wird dort weiterverfolgt.

Zielerreichung auf Kurs mit Unsicherheiten



Es ist ein kommunales Mobilitätskonzept erarbeitet, Massnahmen sind definiert und umgesetzt.

Aktuell werden Grundlagen erarbeitet

Ziel erreicht respektive Zielerreichung auf Kurs



Der Ersatz der heutigen Birsstegbrücke verbessert die Situation des Fuss- und Veloverkehrs und optimiert die ÖV-Anbindung unter Berücksichtigung der zunehmenden Personenströme mit der Umsetzung der Arealüberbauungen.

Projekterarbeitung inhaltlich auf Kurs (Wettbewerb Anfang 2027 abgeschlossen), Realisierung frühestens ab 2029

Zielerreichung auf Kurs mit Unsicherheiten



Kommunikation

Die Internetseite der Gemeinde ist nutzungsfreundlich und aktuell bewirtschaftet.

Die Internetseite ist stets mit aktuellen Informationen gepflegt. Das Layout erfordert Massnahmen, damit Funktionalität sowie Barrierefreiheit wieder zeitgemäss ist.

Ziel erreicht respektive Zielerreichung auf Kurs



Die Bevölkerung wird transparent über aktuelle Geschehnisse in der Gemeinde informiert, womit die Voraussetzungen für eine starke, demokratische Mitwirkung wie auch die Teilnahme am politischen und gesellschaftlichen Leben geschaffen werden.

Ziel erreicht respektive Zielerreichung auf Kurs



Die Information über die Arbeit von Gemeinderat und Verwaltung erfolgt zielgruppengerecht.

Ziel erreicht respektive Zielerreichung auf Kurs



Die Aktivitäten rund um das Jubiläum «150 Jahre Birsfelden» finden erfolgreich statt und werden gemeinsam mit der Bevölkerung gefeiert.

Ziel erreicht respektive Zielerreichung auf Kurs



Finanzen

Innerhalb der Legislaturperiode wird das strukturelle Defizit durch eine zurückhaltende Ausgabenpolitik und die Zusatzerträge aus den Arealentwicklungen eingedämmt.

Ziel erreicht respektive
Zielerreichung auf Kurs



Überblick



Übersicht über die Finanzen

Ergebnisübersicht

Nachfolgende Tabellen zeigen als Übersicht die wichtigsten Eckwerte und Kennzahlen zur Jahresrechnung 2025.

	Rechnung 2025	Budget 2025	Rechnung 2024	Abw. R25/B25	Abw. R25/R24
Ergebnisübersicht					
Betriebliches Ergebnis	-4'589'682	-4'975'140	-9'509'249	+385'458	+4'919'568
Ergebnis Finanzierung	4'003'580	9'530'550	10'945'532	-5'526'970	-6'941'953
Operatives Ergebnis	-586'102	4'555'410	1'436'283	-5'141'512	-2'022'385
Ausserordentliches Ergebnis	0	0	0	±0	±0
Gesamtergebnis	-586'102	4'555'410	1'436'283	-5'141'512	-2'022'385
+ Abschreibung	3'170'372	3'277'420	4'180'528	-107'048	-1'010'156
+/- Veränderung Fonds u. SF	-122'809	-781'340	-751'623	+658'531	+628'814
Selbstfinanzierung	2'461'461	7'051'490	4'865'188	-4'590'029	-2'403'727
Investitionsausgaben	-4'595'787	-7'590'950	-4'230'907	+2'995'163	-364'880
Investitionseinnahmen	816'784	620'000	576'059	+196'784	+240'725
Nettoinvestitionen	-3'779'003	-6'970'950	-3'654'849	+3'191'947	-124'154
Finanzierungssaldo	-1'317'542	80'540	1'210'339	-1'398'082	-2'527'881
Selbstfinanzierungsgrad in%	65%	101%	133%		
Nettoschulden	-31'019'680		-29'702'138		-1'317'542

Gesamtergebnis

Das Gesamtergebnis 2025 beläuft sich auf CHF -0.6 Mio. und stellt damit eine Verschlechterung gegenüber dem Vorjahr dar, als noch ein Überschuss von CHF 1.4 Mio. verzeichnet wurde – ein Minus von insgesamt CHF 2 Mio. Die bedeutendste Veränderung ist auf geringere Neubewertungsgewinne beim Finanzvermögen von rund CHF 10.1 Mio. zurückzuführen.

Ohne die Sonderfaktoren wäre das "normalisierte" Ergebnis bei rund CHF -5.2 Mio. gelegen. Obwohl das wirtschaftliche Umfeld insgesamt nach wie vor vorteilhaft war, hat sich die finanzielle Situation der Gemeinde weiter angespannt.

- eine tiefere Investitionsausgabe für die PV Anlagen in der Höhe von CHF 1 Mio.,
- reduzierte Ausgaben für Raumplanung von CHF 1.2 Mio. sowie
- geringere Investitionen in die Wasserversorgung in Höhe von CHF 1 Mio.

Selbstfinanzierung/ Selbstfinanzierungsgrad

Die Selbstfinanzierung beträgt CHF 2.5 Mio. und der Selbstfinanzierungsgrad 65%. Die Zielgrösse aus dem Finanzleitbild von 100% wurde nicht erreicht.

Nettoinvestitionen

Die Nettoinvestitionen beliefen sich im Berichtsjahr auf CHF 3.8 Mio. und lagen damit CHF 3.2 Mio. unter dem budgetierten Wert.

Hauptursache für diese Abweichung waren zeitliche Verzögerungen bei verschiedenen Projekten. Im Einzelnen betraf dies:

Finanzierungssaldo

Der Finanzierungssaldo beträgt CHF -1.3 Mio. und liegt um CHF 1.4 Mio. unter dem Budgetwert von CHF 0.1 Mio. Die kurz- und langfristigen Finanzverbindlichkeiten haben wegen den Nettoinvestition und dem tiefen negativen betrieblichen Cashflow um CHF 6 Mio. auf CHF 67 Mio. zugenommen.

Nettoschulden

Die Nettoschulden sind eine wichtige Kennzahl zur Beurteilung der finanziellen Gesundheit einer Gemeinde. Die Nettoschulden ist der Saldo zwischen dem auf der Aktivseite der Bilanz ausgewiesenen Finanzvermögen und dem auf der Passivseite ausgewiesenen Fremdkapital. Wegen dem negativen Finanzierungssaldo haben sich die Nettoschulden von CHF 29.7 Mio. auf CHF 31 Mio. erhöht.

Finanzkennzahlen HRM2

Die Entwicklung des Gemeindehaushalts kann anhand von ausgewählten Finanzkennzahlen (Definition gemäss HRM2) beurteilt werden. Nachfolgende Tabelle gibt einen Überblick über diese im Vergleich zum Vorjahr und deren Bewertung:

Kennzahlen HRM2	Rechnung 2025	Bewertung	Rechnung 2024	Mittelwert 5 Jahre	Richtgrösse
Selbstfinanzierungsgrad Gesamt	65%	Tief	133%	52%	> 100%
Selbstfinanzierungsgrad Allgemeiner Haushalt	72%	Tief	7'748%	1'577%	> 100%
Selbstfinanzierungsgrad Wasser	116%	Gut	8%	57%	> 100%
Selbstfinanzierungsgrad Abwasser	-163%	n.a.	-12%	5'487%	> 100%
Zinsbelastungsanteil	0%	Gut	0%	0%	< 4%
Kapitaldienstanteil	6%	Tragbar	7%	7%	< 5%
Selbstfinanzierungsanteil	4%	Schlecht	8%	6%	> 20%
Investitionsanteil	8%	Tief	7%	14%	> 10%
Nettoverschuldungsquotient	129%	Genügend	117%	106%	< 100%
Nettoschuld in Fr./Einwohner	2'957	Hoch	2'814	2'521	< 600.-
Bruttoverschuldungsanteil	141%	Mittel	119%	125%	< 100%
Einwohner/innen	10'445		10'557		

Selbstfinanzierungsgrad

Der "Selbstfinanzierungsgrad Gesamt" beträgt 65%. Gemäss den HRM2 Richtwerten ist ein Selbstfinanzierungsgrad von 65% als „tief“ einzustufen. Ein Selbstfinanzierungsgrad unter 100% bedeutet vereinfacht, dass die Investitionen nicht selbst getragen werden und somit die Investitionstätigkeit zu einer Neuverschuldung führen sollte.

Zinsbelastungsanteil

Der Zinsbelastungsanteil beträgt 0%. Die Kennzahl sagt aus, welcher Anteil des „verfügbaren Einkommens“ durch den Zinsaufwand gebunden ist. Je tiefer der Wert, desto grösser der Handlungsspielraum. Gemessen an den HRM2 Richtwerten ist der aktuelle Wert dieser Kennzahl als „gut“ einzustufen.

Kapitaldienstanteil

Der Kapitaldienstanteil beträgt 6%. Die Kennzahl ist ein Mass für die Belastung des Haushalts durch die Kapitalkosten. Gemessen an den HRM2 Richtwerten ist diese Belastung als „tragbar“ eingestuft.

Selbstfinanzierungsanteil

Der Selbstfinanzierungsanteil beträgt 4% und gibt an, welchen Anteil des Ertrages die Gemeinde zur Finanzierung der Investitionen aufbringen kann. Werte unter 10% sind als „schlecht“ einzustufen.

Investitionsanteil

Der Investitionsanteil ist definiert als Verhältnis der Bruttoinvestitionen zu den Gesamtausgaben. Gemessen an den HRM2 Richtwerten weist der aktuelle Wert von 8% auf eine tiefe Investitionstätigkeit hin.

Nettoverschuldungsquotient

Diese Kennzahl gibt an, welcher Anteil der Fiskalerträge, bzw. wie viele Jahrestrachten erforderlich wären, um die Nettoschulden abzutragen. Die Gemeinde weist eine Nettoschuld auf. Der Wert von 129% ist aber immer noch als „genügend“ einzustufen.

Nettoschuld in Franken pro Einwohner

Die Aussagekraft dieser Kennzahl ist eingeschränkt, da die Nettoschuld vom Verkehrswert des Finanzvermögens beeinflusst wird. Für die Beurteilung ist zudem primär die Finanzkraft der Einwohner und nicht deren Anzahl massgebend. Die Nettoschuld beläuft sich auf CHF 2'957 pro Einwohner. Gemäss HRM2 Richtlinien ist dieser Wert als Hoch einzustufen.

Bruttoverschuldungsanteil

Der Bruttoverschuldungsanteil stellt eine Grösse zur Beurteilung der Verschuldungssituation dar und zeigt auf, ob die Verschuldung in einem angemessenen Verhältnis zu den erwirtschafteten Erträgen steht. Der Wert von 141% ist als „mittel“ einzustufen.

Erfolgsrechnung

Erfolgsrechnung Artengliederung	Rechnung 2025	Budget 2025	Rechnung 2024	Abweichung R25/B25	Abweichung in %
Fiskalertrag	24'047'802	24'649'500	25'402'226	-601'698	-2 %
Regalien und Konzessionen	333'468	282'710	295'225	+50'758	+18 %
Entgelte	14'195'961	12'380'780	9'939'748	+1'815'181	+15 %
Verschiedene Erträge	46'209	0	12'293	+46'209	-
Entnahmen Fonds u. SF	573'229	893'070	767'046	-319'841	-36 %
Transferertrag	14'150'208	14'347'960	11'614'856	-197'752	-1 %
Interne Verrechnungen	589'270	697'670	594'126	-108'400	-16 %
Personalaufwand	-22'308'459	-22'370'030	-21'980'660	+61'571	+0 %
Sach- und übriger Betriebsaufwand	-9'870'601	-10'980'310	-10'755'625	+1'109'709	+10 %
Einlagen in Fonds u. SF	-450'420	-111'730	-15'423	-338'690	-303 %
Transferaufwand	-22'136'708	-20'789'670	-20'608'407	-1'347'038	-6 %
Interne Verrechnungen	-589'270	-697'670	-594'126	+108'400	+16 %
Betriebliches Ergebnis vor Abschreibungen	-1'419'310	-1'697'720	-5'328'722	+278'410	+16 %
Abschreibungen	-3'170'372	-3'277'420	-4'180'528	+107'048	+3 %
Betriebliches Ergebnis	-4'589'682	-4'975'140	-9'509'249	+385'458	+8 %
Finanzertrag	4'324'257	10'199'850	13'990'376	-5'875'593	-58 %
Finanzaufwand	-320'677	-669'300	-3'044'844	+348'623	+52 %
<i>Ergebnis aus Finanzierung</i>	<i>4'003'580</i>	<i>9'530'550</i>	<i>10'945'532</i>	<i>-5'526'970</i>	<i>-58 %</i>
Operatives Ergebnis	-586'102	4'555'410	1'436'283	-5'141'512	-113 %
Ausserordentliches Ergebnis	0	0	0	±0	-
Gesamtergebnis	-586'102	4'555'410	1'436'283	-5'141'512	-113 %

Erfolgsrechnung Funktionale Gliederung	Rechnung 2025	Budget 2025	Rechnung 2024	Abweichung R25/B25	Abweichung in %
Allgemeine Verwaltung	-4'328'226	-4'838'570	-4'921'583	+510'344	+11 %
Öffentliche Sicherheit	703'308	-1'742'800	-1'494'438	+2'446'108	+140 %
Bildung	-15'038'196	-15'364'410	-15'135'074	+326'214	+2 %
Kultur und Freizeit	-1'334'501	-1'573'730	-1'046'490	+239'229	+15 %
Gesundheit	-5'730'846	-5'830'460	-6'152'872	+99'614	+2 %
Soziale Sicherheit	-9'533'390	-8'725'290	-8'497'368	-808'100	-9 %
Verkehr	-1'640'873	-2'103'930	-2'052'508	+463'057	+22 %
Umwelt und Raumplanung	-1'147'385	525'350	-1'971'906	-1'672'735	-318 %
Volkswirtschaft	297'174	251'410	258'630	+45'764	+18 %
Finanzen und Steuern	37'166'834	43'957'840	42'449'892	-6'791'006	-15 %
Gesamtergebnis	-586'102	4'555'410	1'436'283	-5'141'512	-113 %

Normalisiertes Ergebnis

In der nachfolgenden normalisierten Darstellung werden signifikante Abweichungen vom langfristig zu erwartenden Kosten- bzw. Ertragsniveau bereinigt. Diese Darstellung dient dazu, das Ergebnis besser einordnen zu können und ist keine "offizielle" Kennzahl.

Im Wesentlichen berücksichtigt diese Normalisierung den Finanzausgleich, die Neubewertung des Finanzvermögens sowie andere grosse ausserordentliche oder periodenfremde Positionen. Für das Jahr 2025 ergibt sich daraus ein normalisiertes Ergebnis von rund CHF -5.2 Mio.

Erfolgsrechnung	Rechnung 2025
Ergebnis "normalisiert"	-586'102
Gesamtergebnis	-586'102
Rückstellung QP Hardstrasse	-304'058
Neubewertung Liegenschaften	-2'612'571
Rückerstattung Zusatzbeiträge	-269'072
ADK Ertrag "netto"	-2'299'738
Finanzausgleich normalisiert	1'695'424
Unterhalt Infrastruktur (kalkulatorisch)	-829'628
Ergebnis "normalisiert"	-5'205'745

Globalbudgets

Die Tabelle zeigt den Abschluss der Globalbudgets der Aufgabenbereiche, welche sich nach dem Reglement über die Globalbudgets und dem Reglement zum globalen Leistungsauftrag zusammensetzen. Die Informationen zu den Globalbudgets finden Sie im Mittelteil des Jahresberichtes.

Globalbudgets	Rechnung 2025	Budget 2025	Rechnung 2024	Abweichung R25/B25	Abweichung in %
Ergebnis	-586'102	4'555'410	1'436'283	-5'141'512	-113 %
Bau und Gemeindeentwicklung	2'183'925	9'512'610	8'283'315	-7'328'685	-77 %
Räumliche Entwicklung	-1'110'247	701'400	-1'763'723	-1'811'647	-258 %
Wirtschaft	297'174	251'410	258'630	+45'764	+18 %
Immobilienmanagement	2'996'999	8'559'800	9'788'408	-5'562'801	-65 %
Leben in Birsfelden	-2'777'248	-3'107'540	-2'696'054	+330'292	+11 %
Freizeit, Kultur und Sport	-1'619'828	-1'708'120	-1'459'529	+88'292	+5 %
Familienergänzende Angebote	-628'831	-863'390	-711'205	+234'559	+27 %
Angebote für Kinder und Jugendliche	-528'589	-536'030	-525'319	+7'441	+1 %
Sicherheit	1'371'320	-1'037'270	-688'124	+2'408'590	+232 %
Polizei	1'621'609	-727'780	-437'878	+2'349'389	+323 %
Feuerwehr	-77'330	-101'480	-104'919	+24'150	+24 %
Bevölkerungsschutz	-172'959	-208'010	-145'327	+35'051	+17 %
Umwelt, Ver- und Entsorgung	128'431	-689'430	-349'711	+817'861	+119 %
Umweltschutz	-347'188	-509'240	-459'692	+162'052	+32 %
Abfallbeseitigung	-101'971	-84'350	-257'265	-17'621	-21 %
Wasserversorgung	393'094	111'730	-257'559	+281'364	+252 %
Abwasserbeseitigung	-461'571	-808'720	-251'222	+347'149	+43 %
Multimediantz	646'067	601'150	876'026	+44'917	+7 %
Strassen, Grünflächen und Öffentlicher Verkehr	-1'959'704	-2'464'370	-2'413'508	+504'666	+20 %
Strassen, Grünflächen	-1'959'704	-2'464'370	-2'413'508	+504'666	+20 %
Stadtbüro	-278'519	-287'640	-293'732	+9'121	+3 %
Stadtbüro	-278'519	-287'640	-293'732	+9'121	+3 %
Soziales	-7'406'669	-6'475'150	-6'536'702	-931'519	-14 %
Sozialhilfe	-6'701'844	-6'049'830	-6'216'840	-652'014	-11 %
Mietzinsbeiträge	-100'644	-70'000	-68'271	-30'644	-44 %
Kindes- und Erwachsenenschutz	-710'069	-720'220	-842'869	+10'151	+1 %
Asylwesen	105'888	364'900	591'278	-259'012	-71 %
Bildung	-14'864'329	-14'990'880	-14'894'241	+126'551	+1 %
Kindergarten, Primar- und Musikschule	-14'864'329	-14'990'880	-14'894'241	+126'551	+1 %
Verwaltungsführung und Querschnittsfunktionen	23'016'691	24'095'080	21'025'042	-1'078'389	-4 %
Verwaltungsführung und Querschnittsfunktionen	-4'359'709	-4'565'630	-4'456'692	+205'921	+5 %
Steuerveranlagung	34'378'086	35'290'230	32'237'926	-912'144	-3 %
Gesundheit	-7'172'133	-7'410'860	-7'522'238	+238'727	+3 %
Ausgleich Spezialfinanzierungen	170'448	781'340	766'046	-610'892	-78 %

Investitionsrechnung

Investitionsrechnung Artengliederung	Rechnung 2025	Budget 2025	Rechnung 2024	Abweichung R25/B25	Abweichung in %
Ausgaben					
Strassen/Verkehrswege	-1'524'230	-1'400'000	-46'523	-124'230	-9 %
Übrige Tiefbauten	-1'234'587	-1'872'600	-1'921'138	+638'013	+34 %
Hochbauten	-355'650	-382'000	-1'853'755	+26'350	+7 %
Mobilien	-324'616	-350'500	-84'959	+25'884	+7 %
Übrige Sachanlagen	-311'368	-1'320'050	-16'242	+1'008'682	+76 %
Total Sachanlagen	-3'750'451	-5'325'150	-3'922'617	+1'574'699	+30 %
Software	-129'615	-131'800	-21'138	+2'185	+2 %
Übrige immaterielle Anlagen	-715'720	-2'134'000	-287'152	+1'418'280	+66 %
Total immaterielle Anlagen	-845'335	-2'265'800	-308'290	+1'420'465	+63 %
Darlehen	0	0	0	±0	-
Total Darlehen	0	0	0	±0	-
Total Investitionsausgaben	-4'595'787	-7'590'950	-4'230'907	+2'995'163	+39 %
Einnahmen					
Übertrag von Hochbauten ins Finanzvermögen	0	0	395'500	±0	-
Investitionsbeiträge vom Bund	190'087	0	0	+190'087	-
Investitionsbeiträge von Kantonen	12'000	0	51'978	+12'000	-
Investitionsbeiträge von Gemeinden	0	0	0	±0	-
Investitionsbeiträge von öff. Unternehmungen	0	0	0	±0	-
Anschlussbeiträge von öff. Unternehmungen	0	0	0	±0	-
Investitionsbeiträge von priv. Unternehmungen	0	0	72'690	±0	-
Anschlussbeiträge von priv. Unternehmungen	27'819	215'000	0	-187'181	-87 %
Erschliessungsbeiträge	179'649	0	0	+179'649	-
Investitionsbeiträge von priv. Haushalten	0	0	0	±0	-
Anschlussbeiträge von priv. Haushalten	107'229	105'000	55'891	+2'229	+2 %
Rückzahlung Darlehen	300'000	300'000	0	±0	±0 %
Total Investitionsbeiträge	816'784	620'000	576'059	+196'784	+32 %
Total Investitionseinnahmen	816'784	620'000	576'059	+196'784	+32 %
Nettoinvestitionen	-3'779'003	-6'970'950	-3'654'849	+3'191'947	+46 %

Investitionsrechnung Funktionale Gliederung	Rechnung 2025	Budget 2025	Rechnung 2024	Abweichung R25/B25	Abweichung in %
Allgemeine Verwaltung	-259'286	-281'800	-27'668	+22'514	+8 %
Öffentliche Sicherheit	0	0	0	±0	-
Bildung	-177'224	-140'000	-211'898	-37'224	-27 %
Kultur und Freizeit	-118'214	-477'500	18'599	+359'286	+75 %
Gesundheit	300'000	300'000	0	±0	±0 %
Soziale Sicherheit	0	0	0	±0	-
Verkehr	-1'968'054	-2'060'000	-48'821	+91'946	+4 %
Umwelt und Raumplanung	-1'244'856	-2'991'600	-3'764'319	+1'746'744	+58 %
Volkswirtschaft	-311'368	-1'320'050	-16'242	+1'008'682	+76 %
Finanzen und Steuern	0	0	395'500	±0	-
Nettoinvestitionen	-3'779'003	-6'970'950	-3'654'849	+3'191'947	+46 %

Bilanz

Die Bilanz beinhaltet auf der Aktivseite das Finanz- und Verwaltungsvermögen. Im Gegensatz zum Finanzvermögen umfasst das Verwaltungsvermögen jene Vermögenswerte, die unmittelbar der öffentlichen Aufgabenerfüllung dienen. Veränderungen des Verwaltungsvermögens resultieren aus der Investitionsrechnung und den Abschreibungen.

Bilanz	31.12.2025	31.12.2024	Veränderung
Aktiven			
Flüssige Mittel und kurzfristige Geldanlagen	3'131'903	1'915'172	+1'216'730
Forderungen	19'623'179	18'703'647	+919'532
Aktive Rechnungsabgrenzungen	6'993'360	6'801'635	+191'725
Sachanlagen	24'142'571	21'530'000	+2'612'571
Total Finanzvermögen	53'891'012	48'950'454	+4'940'558
Sachanlagen	64'397'890	64'186'977	+210'913
Immaterielle Anlagen	2'133'545	1'435'827	+697'718
Darlehen	0	300'000	-300'000
Beteiligungen	70'000	70'000	±0
Total Verwaltungsvermögen	66'601'435	65'992'804	+608'631
Total Aktiven	120'492'447	114'943'258	+5'549'189
Passiven			
Laufende Verbindlichkeiten	14'187'511	12'984'748	+1'202'764
Kurzfristige Finanzverbindlichkeiten	10'000'000	10'000'000	±0
Passive Rechnungsabgrenzung	1'771'509	1'785'268	-13'759
Kurzfristige Rückstellungen	1'825'976	2'756'880	-930'904
Langfristige Finanzverbindlichkeiten	57'000'000	51'000'000	+6'000'000
Langfristige Rückstellungen	0	0	±0
Fonds im Fremdkapital	125'697	125'697	±0
Total Fremdkapital	84'910'692	78'652'593	+6'258'100
Verpflichtungen, Vorschüsse ggü. Spezialfinanzierung	15'765'570	15'936'018	-170'448
Fonds im Eigenkapital	591'995	544'356	+47'639
Bilanzüberschuss	19'224'190	19'810'292	-586'102
Total Eigenkapital	35'581'755	36'290'665	-708'911
Total Passiven	120'492'447	114'943'258	+5'549'189

Geldflussrechnung

Die Geldflussrechnung ist nicht Teil der kantonalen Vorgaben zu HRM2, wird jedoch zur besseren Verständlichkeit zusätzlich dargestellt.

Geldflussrechnung	R 2025	R 2024
Ergebnis (Aufwand-/Ertragsüberschuss)	-586'102	1'436'283
Abschreibungen Verwaltungsvermögen	3'170'372	4'180'528
Wertberichtigungen, Darlehen	0	0
Einlagen in Fonds und Spezialfinanzierungen	450'420	15'423
Entnahmen aus Fonds und Spezialfinanzierungen	-573'229	-767'046
Selbstfinanzierung HRM2	2'461'461	4'865'188
Veränderung Forderungen und Neubewertung Finanzvermögen	-3'300'422	-13'394'222
Veränderung aktive Rechnungsabgrenzungen	-191'725	-1'396'239
Veränderung laufende Verpflichtungen	858'873	213'118
Veränderung passive Rechnungsabgrenzungen	-13'759	236'313
Veränderung kurzfristige Rückstellungen	-930'904	2'535'776
Veränderung langfristige Rückstellungen		
Geldfluss aus operativer Tätigkeit	-1'116'476	-6'940'067
Investitionsausgaben (inkl. Anzahlung)	-4'251'896	-3'997'282
Investitionseinnahmen	285'103	554'699
Veränderung von Darlehen und Beteiligungen, Verwaltungsvermögen	300'000	
Geldfluss aus Investitionstätigkeit	-3'666'794	-3'442'584
Veränderung kurzfristige Finanzverbindlichkeiten	0	5'000'000
Veränderung langfristige Finanzverbindlichkeiten	6'000'000	5'000'000
Geldfluss aus Finanzierungstätigkeit	6'000'000	10'000'000
Veränderung Flüssige Mittel	1'216'730	-382'650
Flüssige Mittel am 1. Januar	1'915'172	2'297'823
Flüssige Mittel am 31. Dezember	3'131'903	1'915'172

Aufgabenbereiche

Stand 31.12.2025

Gemeindeentwicklung und Hochbau

Räumliche Entwicklung und Baugesuche

Christof Hiltmann
Patrick Widmann
Julia Bobert

Wirtschaft

Christof Hiltmann
Martin Schürmann

Immobilienmanagement

Christof Hiltmann
Patrick Widmann

Leben in Birsfelden

Freizeit, Kultur und Sport

Florian Schreier
Christine Dolder-Gyssler

Generationenübergreifende familienergänzende Angebote

Florian Schreier
Christine Dolder-Gyssler

Angebote für Kinder und Jugendliche

Florian Schreier
Christine Dolder-Gyssler

Sicherheit

Polizei

Simon Oberbeck
Daniel Lerch

Feuerwehr

Simon Oberbeck
Daniel Lerch

Bevölkerungsschutz

Simon Oberbeck
Daniel Lerch

Stadtbüro

Stadtbüro

Sara Fritz
Martina Stähli

Bildung

Kindergarten, Primarschule (PS) und Musikschule (MS)

Simon Oberbeck
Stefan Büchler, Peter Reichmuth,
Tsering Wüthrich, Nicole Sohrmann,
Manuel Huber, Ronni Buser (Musik-
schule)

Strassen, Grünflächen und Verkehr

Strassen, Grünflächen und Verkehr

Désirée Jaun
Roman Schlapp, Patrick Widmann,
Julia Bobert, Daniel Lerch

Umwelt, Ver- und Entsorgung

Umweltschutz

Désirée Jaun
Patrick Widmann

Abfallvermeidung und Abfallbeseitigung

Désirée Jaun
Patrick Widmann

Wasserversorgung

Désirée Jaun
Rolf Rhyn

Abwasserbeseitigung

Désirée Jaun
Patrick Widmann

Multimedienetz (MMN)

Désirée Jaun
Patrick Widmann

Soziales

Sozialhilfe

Sara Fritz
Lea Zundel

Mietzinsbeiträge

Sara Fritz
Lea Zundel

Kindes- und Erwachsenenschutz

Sara Fritz
Lea Zundel

Asylwesen

Sara Fritz
Lea Zundel

Verwaltungsführung und Querschnittsfunktionen

Verwaltungsführung und Querschnittsfunktionen

Christof Hiltmann
Martin Schürmann

Steuern

Christof Hiltmann
Tom Wiedmer

Gesundheit

Christof Hiltmann
Tom Wiedmer

Gemeindeentwicklung und Hochbau

Räumliche Entwicklung und Baugesuche

Leistung

Leistung gemäss Reglement

- Raumplanung und Mitwirkung der Bevölkerung
- Mitwirkung Regionalplanung
- Mitwirkung in Sondernutzungsverfahren (Quartierpläne)
- Stellungnahme und Entscheid zu Baugesuchen
- Entscheid zu Reklamegesuchen



Leistungsziel	Indikator	R 2025	B 2025	R 2024	Ziel
Das Stadtentwicklungsprogramm (STEP) ist in Umsetzung Die Rechtskraft wurde beim Regierungsrat beantragt. Der Genehmigungsprozess dauert an.	Rechtskraft Beschluss Quartierplan Zentrum 2.0		x		nicht erreicht
Das Stadtentwicklungsprogramm (STEP) ist in Umsetzung Der kantonale Vorprüfungsprozess ergab Fragen betreffend Parkierung, diese werden projektübergreifend geklärt.	Beschluss Quartierplanung Sternenfeld		x		nicht erreicht
Das Stadtentwicklungsprogramm (STEP) ist in Umsetzung Während der kantonalen Prüfung wurde der Gemeinde rechtliches Gehör betreffend maximal ungünstiger Verkehrsszenarien gewährt. Die Prüfung dauert an.	Rechtskraft Quartierplan Quartierhof		x		nicht erreicht
Das Stadtentwicklungsprogramm (STEP) ist in Umsetzung	Entwicklung Hafen Birsfelden, Start Studienverfahren	x	x		erreicht
Das Stadtentwicklungsprogramm (STEP) ist in Umsetzung Diversen Abhängigkeiten zwischen Bauprojekten Baurechtsnehmern, Parzellenmutationen, Baugesuchen und Baurechtsverträgen führten zu Verzögerungen.	Areal Hardstrasse: Baugesuche und Baurechtsverträge sind abgestimmt, eingereicht und unterzeichnet		x		nicht erreicht
Das Stadtentwicklungsprogramm (STEP) ist in Umsetzung Ein Entwurf der Quartierplanung ist erarbeitet, Realisierung steht in Abhängigkeit zu Beschluss NOB.	Beschluss Quartierplanung "Am Eck"	n.a.	n.a.		nicht anwendbar für das Jahr 2025
Das Stadtentwicklungsprogramm (STEP) ist in Umsetzung	Beschluss Quartierplan «Coop»	n.a.	n.a.		nicht

Wirkung

Wirkung gemäss Reglement:

- Birsfelden ist im nachhaltigen Sinne ein attraktiver urbaner Lebensraum.
- Die Gemeinde ist raumplanerisch im regionalen Kontext eingebettet.
- Bauten und Reklamen entsprechen den Vorschriften

Wirkungsziel	Indikator	R 2025	B 2025	R 2024	Ziel
Birsfelden verfügt über ein attraktives Wohnangebot Die Steuerkraft im Jahr 2025 ist leicht gewachsen.	Wachstum der durchschnittlichen Steuerkraft der natürlichen Personen in % (aktuelles Steuerjahr)	1.8	>0	3.5%	erreicht
Hot Spot aus dem STEK (Areale mit Sondernutzungsprozessen) werden entwickelt	Anzahl Quartierpläne welche der GVS vorgelegt werden.	0	1	1	nicht erreicht

Rechtsgrundlage

- Raumplanungs- und Baugesetz
- Zonenreglement
- Reklamereglement

Zielgruppe

- Hauseigentümer, Bauherren, Architekten
- Bevölkerung
- Wirtschaft & Gewerbe
- Kanton
- Gemeinde

Ansprechpersonen

- Gemeinderat: Christof Hiltmann
- Abteilungen: Bau, Verkehr & Umwelt, Stadtentwicklung & Natur
- Abteilungsleiter Bau, Verkehr & Umwelt: Patrick Wiedmann,
- Abteilungsleiterin Stadtentwicklung & Natur: Julia Bobert

Finanzen

Der gegenüber dem Budget um rund CHF 2 Mio. tiefere Ertrag im Jahr 2025 ist auf den noch nicht erreichten Projektstand (Baubewilligung) des Projektes Birsstegweg zurückzuführen. Der Infrastrukturbeitrag kann erst auf Grundlage der Baubewilligung erhoben werden. Diese war 2025 noch nicht vorliegend.

Im Aufwand lagen die Aufwände für Honorare und Dienstleistungen der Raumplanung niedriger als budgetiert, namentlich für Kommunikation, Beratung zu Entwicklungskonzepten und Rechtsberatung.

Erfolgsrechnung	Einheit	R 2025	B 2025	R 2024	Abweichung	in %
Ertrag	CHF	23'020	2'035'000	114'771	-2'011'980	-99 %
Aufwand	CHF	-1'133'267	-1'333'600	-1'878'494	+200'333	+15 %
Globalbudget	CHF	-1'110'247	701'400	-1'763'723	-1'811'647	-258 %

Bei den Investitionsausgaben kam es zu zeitlichen Verzögerungen bei den Tranchen für die Quartierplanung Hardstrasse und die Projektierung Zentrum 2.0. Das Projekt Quartierplan «Migrosmatte» wird allein auf der privaten Parzelle und zu Lasten deren Eigentümer durchgeführt. Infolgedessen fielen die Investitionen um rund CHF 1.2 Mio. unter Budget aus.

Investitionsrechnung	Einheit	R 2025	B 2025	R 2024	Abweichung	in %
Einnahmen	CHF	0	0	124'668	±0	-
Ausgaben	CHF	-271'896	-1'474'000	-299'846	+1'202'104	+82 %
Nettoinvestitionen	CHF	-271'896	-1'474'000	-175'178	+1'202'104	+82 %

Wirtschaft

Leistung

Leistung gemäss Reglement

- Standortförderung
- Organisation von Märkten
- Konzession und sonstige Erträge Energie



Leistungsziel	Indikator	R 2025	B 2025	R 2024	Ziel
Aktiver Informationsaustausch und Zusammenarbeit mit KMU Birsfelden Mangels aktueller Themen fand an Stelle der zwei geplanten Treffen nur eines statt. Der Advents Apéro konnte hingegen in der gewohnten Art stattfinden.	Anzahl durchgeführter Treffen/ Aktionen	2	3	3	nicht erreicht
Organisation von Märkten Die traditionellen Warenmärkte konnten 2025 wie geplant viermal stattfinden. Bei den Bauernmärkten hingegen hält die rückgehende Teilnehmerzahl leider nach wie vor an. Im 2025 konnten so lediglich 6 Bauernmärkte durchgeführt werden.	Anzahl Märkte /Jahr	4 Warenmärkte/ 6 Bauernmärkte/ Jahr	4 Warenmärkte/ 7 Bauernmärkte/ Jahr	4 Warenmärkte/ 9 Bauernmärkte/ Jahr	nicht erreicht

Wirkung

Wirkung gemäss Reglement:

- Birsfelden ist nachhaltig ein attraktiver Wirtschaftsstandort.

Wirkungsziel	Indikator	R 2025	B 2025	R 2024	Ziel
Die Anzahl Juristischer Personen wird mindestens gehalten Die Anzahl der Juristischen Personen hat leicht zugenommen. Der Steuerertrag bei den Juristischen Personen hat wegen den tieferen Ertragssteuern abgenommen.	Veränderung in % gegenüber Vorjahr	0.5%	>0%	1.8%	erreicht
Birsfelden ist ein attraktiver Wirtschaftsstandort Aufgrund der Umsetzung der SV17 fiel der Steuerertrag bei den Juristischen Personen tiefer aus, was zu einem deutlich negativen Ergebnis bei diesem Indikator führte.	Wachstum Steuerertrag juristische Personen in%	-21.5	>0%	12.4%	nicht erreicht

Wirkungsziel	Indikator	R 2025	B 2025	R 2024	Ziel
Die Standplätze am Warenmarkt haben eine hohe Auslastung Der Zielwert konnte leider nicht ganz erreicht werden. Gründe hierfür sind einerseits das veränderte Einkaufsverhalten (online-Shopping) und der Generationenwechsel bei den Markthändlerinnen und Markthändlern. Andererseits kommt es immer wieder zu kurzfristigen Abmeldungen von teilnehmenden Marktbetrieben.	Auslastung in %	70%	>75%	69.3%	nicht erreicht

Rechtsgrundlage

- Marktreglement der Einwohnergemeinde Birsfelden vom 25. Oktober 1999

Zielgruppe

- Einwohnerinnen und Einwohner von Birsfelden
- Marktfahrerinnen und Marktfahrer
- Gewerbetreibende und Firmen

Ansprechpersonen

- Gemeinderat: Christof Hiltmann
- Abteilung: Verwaltungsleitung
- Abteilungsleiter: Martin Schürmann

Finanzen

Die Abweichung beim Ertrag aus Konzessionen für Elektrizität, Gas und Fernwärme ist auf übliche, verbrauchsabhängige Schwankungen zurückzuführen.

Erfolgsrechnung	Einheit	R 2025	B 2025	R 2024	Abweichung	in %
Ertrag	CHF	297'244	253'010	258'700	+44'234	+17 %
Aufwand	CHF	-70	-1'600	-70	+1'530	+96 %
Globalbudget	CHF	297'174	251'410	258'630	+45'764	+18 %

Die Investitionsausgaben umfassen die Aufwendungen für die PV-Anlagen (Etappe 1, 2024–2026), die von der Gemeindeversammlung im Juni 2024 im Rahmen einer Sondervorlage genehmigt wurden. Aufgrund zeitlicher Verzögerungen in der Projektumsetzung fielen die Investitionsausgaben um rund CHF 1 Mio. tiefer aus als budgetiert.

Investitionsrechnung	Einheit	R 2025	B 2025	R 2024	Abweichung	in %
Einnahmen	CHF	0	0	0	±0	-
Ausgaben	CHF	-311'368	-1'320'050	-16'242	+1'008'682	+76 %
Nettoinvestitionen	CHF	-311'368	-1'320'050	-16'242	+1'008'682	+76 %

Immobilienmanagement

Leistung

Leistung gemäss Reglement

- Strategieentwicklung auf Objektebene der gemeindeeigenen Grundstücke und Liegenschaften sowie Planung, Koordination und Realisierung von Um- und Neubauten
- Baulicher und betrieblicher Unterhalt der gemeindeeigenen Liegenschaften im Auftrag der jeweiligen Aufgabenbereich
- Management der gemeindeeigenen Liegenschaften



Leistungsziel	Indikator	R 2025	B 2025	R 2024	Ziel
Die Immobilien werden werterhaltend und nutzungsgerecht unterhalten Als Zielwert für den Gebäudeunterhalt gelten weiterhin die 3% des Gebäudeversicherungswerts. Im Jahr 2025 gab es bezüglich dem Gebäudeunterhalt keine grösseren Investitionen.	Unterhalt in Prozent des Gebäudeversicherungswertes.	1	3	3	nicht erreicht
Schulraumplanung und -sanierung ist in Umsetzung Die Sanierung der Schulhäuser Birspark 1 und Sternenfeld (inkl. Turnhallen) sowie die Aufstockung der Musikschule wurden umgesetzt. Die Sanierung des verbleibenden Schulhauses Kirchmatt inklusiv Aussenraum erfolgt zu einem späteren Zeitpunkt. Der Gesamtkredit "Schulraumplanung und Sanierung" aus dem Jahr 2018 wurde im 2025 abgeschlossen.	Der Kredit Schulraumplanung wird abgeschlossen.	x	x	n.a.	erreicht

Wirkung

Wirkung gemäss Reglement:

- Die Gemeinde hält und erwirbt Grundstücke und Liegenschaften mit strategischer Bedeutung
- Die gemeindeeigenen Grundstücke und Liegenschaften erfüllen ihren spezifischen Zweck und sind nach ökonomischen und ökologischen Gesichtspunkten bewirtschaftet
- Die Gemeinde trägt über ihre Grundstücke zu einem vielfältigen und preisgünstigen Wohnungsangebot bei.

Wirkungsziel	Indikator	R 2025	B 2025	R 2024	Ziel
Gebäude im Verwaltungsvermögen sind stets benutzbar.	Anzahl ungeplante Absagen oder Schliessungen	0	0	0	erreicht
Die Standorte für Primarschulen und Kindergarten sind definiert	Für alle Kinder bestehen ausreichende ortsnahe Schul- und Kindergartenmöglichkeiten	Birspark/ Kirchmatt, Schützen- strasse, Scheuerrain, Sternenfeld, Stieracker	Birspark/ Kirchmatt, Schützen- strasse, Scheuerrain, Sternenfeld, Stieracker	Birspark/ Kirchmatt, Schützen- strasse, Scheuerrain, Sternenfeld, Stieracker	erreicht
Für die Parzellen 738 und 469 (ehem. Verwaltung und Tagesheim), 157 (Birsstegweg 5) und 96 (Zentrum) wird ein marktgerechter Ertrag erwirtschaftet	Marktgerechter und davon 50% gemeinnütziger/genossenschaftlich erwirtschafteter Ertrag		x	n.a.	nicht erreicht

Rechtsgrundlage

- Benützungordnung

Zielgruppe

- Schulen, Werkhof
- Gemeindeverwaltung
- Zivilschutz
- Feuerwehr
- Bevölkerung
- Vereine
- Unternehmungen

Ansprechpersonen

- Gemeinderat: Christof Hiltmann
- Abteilung: Bau, Verkehr & Umwelt
- Abteilungsleiter: Patrick Widmann

Finanzen

Die Abweichung beim Ertrag resultiert im Wesentlichen darin, dass der Quartierplan Hardstrasse noch nicht rechtskräftig ist und der dazugehörige Buchgewinn noch nicht realisiert werden konnte. Aus zeitlichen Gründen konnte ebenfalls die erste Tranche des Baurechtszinses Hardstrasse noch nicht verrechnet werden.

Die Abweichung beim Aufwand ist hauptsächlich auf eine ausserordentliche Anpassung der Rückstellung für die Baurechtsbereitstellung Hardstrasse in Höhe von CHF -0.3 Mio. zurückzuführen.

Erfolgsrechnung	Einheit	R 2025	B 2025	R 2024	Abweichung	in %
Ertrag	CHF	3'722'987	9'785'750	13'645'959	-6'062'763	-62 %
Aufwand	CHF	-725'988	-1'225'950	-3'857'551	+499'962	+41 %
Globalbudget	CHF	2'996'999	8'559'800	9'788'408	-5'562'801	-65 %

Bei den Investitionsausgaben wurden die Kosten für die Optimierung der Haustechnik der Gemeindeverwaltung verbucht.

Investitionsrechnung	Einheit	R 2025	B 2025	R 2024	Abweichung	in %
Einnahmen	CHF	0	0	395'500	±0	-
Ausgaben	CHF	-129'671	-150'000	-6'531	+20'329	+14 %
Nettoinvestitionen	CHF	-129'671	-150'000	388'969	+20'329	+14 %

Leben in Birsfelden

Freizeit, Kultur und Sport

Leistung

Leistung gemäss Reglement

- Spiel-, Sport- und Begegnungsinfrastruktur
- Birsfelder Museum
- Freizeit- und Schulbibliothek
- Unterstützung von gesellschaftlichen und kulturellen Organisationen, Vereinen und Anlässen und Projekten



Leistungsziel	Indikator	R 2025	B 2025	R 2024	Ziel
Gemeindeinfrastruktur für Freizeit, Sport und Kultur steht zur Verfügung	Anzahl und Art der Infrastrukturlagen	Turnhalle (4), Sporthalle (1), Museum (1), Bibliothek (1), Spielplätze (11), Spielwiese (3), Sportplatz (1), Schwimm- halle (1), Barfusspark (1)	Turnhalle (4), Sporthalle (1), Museum (1), Bibliothek (1), Spielplätze (11), Spielwiese (3), Sportplatz (1), Schwimm- halle (1), Barfusspark (1)	Turnhalle (4), Sporthalle (1), Museum (1), Bibliothek (1), Spielplätze (11), Spielwiese (3), Sportplatz (1), Schwimm- halle (1), Barfusspark (1)	erreicht
Gesellschaftliche kulturelle Organisationen, Vereine, Anlässe und Projekte werden unterstützt.	Anzahl Unterstützungshilfen mit Koordination und Infrastrukturen der Gemeinde	3	3	3	erreicht

Wirkung

Wirkung gemäss Reglement:

Der Bevölkerung stehen Spiel-, Sport und Begegnungsanlagen sowie kulturelle Angebote zur Verfügung

Wirkungsziel	Indikator	R 2025	B 2025	R 2024	Ziel
Kinder, Jugendliche und Erwachsene nutzen Spiel-, Sport- und Bewegungsinfrastruktur.	Auslastungsgrad der Sportinfrastruktur in % (Turn-/ Sporthallen, Schwimmbhalle, Sportplatz)	ca. 90	90	90	erreicht
Infrastrukturlagen stehen uneingeschränkt zur Verfügung.	Anzahl ungeplante Schliessungen	0	0	0	erreicht
Breite Bevölkerungskreise nutzen das Birsfelder Museum.	Anzahl Besucher/-innen für Ausstellungen und Veranstaltungen pro Jahr	2'078	2'500	1'514	nicht erreicht
Ein attraktives Medienangebot der Freizeit- und Schulbibliothek wird von den Schulen und Einwohnern genutzt.	Anzahl Besucher/-innen pro Jahr	7'537	6'500	6'906	erreicht

Rechtsgrundlage

- Benutzungsordnungen

Zielgruppe

- Bevölkerung
- Vereine

Ansprechpersonen

- Gemeinderat: Florian Schreier
- Abteilung: Gesellschaft, Freizeit und Kultur
- Abteilungsleiterin: Christine Dolder-Gyssler

Finanzen

Der höhere Ertrag im Jahr 2025 resultiert aus einer internen Verrechnung der Nutzung der Schwimmhalle durch die Primarschule.

Der Aufwand setzt sich aus zahlreichen kleineren und grösseren Positionen zusammen und bewegte sich im Rahmen der Erwartungen und etwas über dem Budgets 2025.

Erfolgsrechnung	Einheit	R 2025	B 2025	R 2024	Abweichung	in %
Ertrag	CHF	211'086	121'030	199'469	+90'056	+74 %
Aufwand	CHF	-1'830'914	-1'829'150	-1'658'998	-1'764	-0 %
Globalbudget	CHF	-1'619'828	-1'708'120	-1'459'529	+88'292	+5 %

Die Investitionseinnahmen im Jahr 2025 setzen sich aus einer Rückerstattung für die Schwimmhalle zusammen. Die Investitionsausgaben betreffen die Flutlichtanlage auf dem Sportplatz. Die im Jahr 2025 budgetierten Ausgaben in der Höhe von TCHF 132 fallen jedoch mehrheitlich erst im Jahr 2026 an.

Investitionsrechnung	Einheit	R 2025	B 2025	R 2024	Abweichung	in %
Einnahmen	CHF	190'087	0	0	+190'087	-
Ausgaben	CHF	-4'273	-132'000	0	+127'727	+97 %
Nettoinvestitionen	CHF	185'815	-132'000	0	+317'815	+241 %

Generationenübergreifende familienergänzende Angebote

Leistung

Leistung gemäss Reglement

- Finanzierung und Unterstützung von generationenübergreifenden familienergänzenden Angeboten.
- Kinder sollen in ihrer Entwicklung gefördert werden, bevor sie in die Schule eintreten.



Leistungsziel	Indikator	R 2025	B 2025	R 2024	Ziel
Die Gemeinde Birsfelden bietet Zielgruppengerechte Finanzierungen im Früh- und Schulbereich an.	Rechtsgrundlage besteht (Reglement/Verordnung)	x	x	x	erreicht
Die Gemeinde setzt Frühe Förderung gemäss einem Konzept um.	Aus dem Konzept wurden Massnahmen abgeleitet und umgesetzt	x	x	x	erreicht

Wirkung

Wirkung gemäss Reglement:

- Erziehungsberechtigte sind bei der Vereinbarkeit von Beruf und Familie unterstützt.
- Familien sind bei der Betreuung von kranken, behinderten und betagten Angehörigen unterstützt.
- Die Förderung der Kinder in ihrer Entwicklung vor dem Schuleintritt erhöht die Chancen auf eine erfolgreiche Bildung.

Wirkungsziel	Indikator	R 2025	B 2025	R 2024	Ziel
Erziehungsberechtigte können Beruf und Familie vereinbaren.	Die Unterstützung der Einwohnerinnen und Einwohner erfolgt nach einheitlichen Kriterien.	x	x	x	erreicht

Rechtsgrundlage

- Reglement über die familienergänzende Kinderbetreuung (FEB-Reglement)
- Verordnung zum Reglement über die familienergänzende Kinderbetreuung (FEB-Verordnung)

Zielgruppe

- Erziehungsberechtigte, Kinder und Jugendliche

Ansprechpersonen

- Gemeinderat: Florian Schreier
- Abteilung: Gesellschaft, Freizeit und Kultur
- Abteilungsleiterin: Christine Dolder-Gyssler

Finanzen

Der höhere Ertrag im Jahr 2025 resultiert aus Rückerstattungen von Betreuungsgutscheinen.

Der Aufwand für Betreuungsgutscheine im Bereich der schulergänzenden Tagesbetreuung ist rund CHF 0,22 Mio. tiefer ausgefallen als budgetiert, wegen weniger unterstützten Familien. Die Entwicklung war so bei der Budgetierung nicht erwartbar.

Erfolgsrechnung	Einheit	R 2025	B 2025	R 2024	Abweichung	in %
Ertrag	CHF	17'904	1'000	8'697	+16'904	>+999 %
Aufwand	CHF	-646'735	-864'390	-719'903	+217'655	+25 %
Globalbudget	CHF	-628'831	-863'390	-711'205	+234'559	+27 %

Im Jahr 2025 wurden keine Investitionsausgaben getätigt.

Investitionsrechnung	Einheit	R 2025	B 2025	R 2024	Abweichung	in %
Einnahmen	CHF	0	0	0	±0	-
Ausgaben	CHF	0	0	0	±0	-
Nettoinvestitionen	CHF	0	0	0	±0	-

Angebote für Jugendliche und Kinder

Leistung

Leistung gemäss Reglement

- Finanzierung von Angeboten für Kinder und Jugendliche



Leistungsziel	Indikator	R 2025	B 2025	R 2024	Ziel
Die offene Kinder- / Jugendarbeit Birsfelden besteht als Anlaufstelle für Kinder / Jugendliche und stellt verschiedene Angebote zur Verfügung.	Betreute Angebote	Jugendhaus (1), Robi Spielplatz (1)	Jugendhaus (1), Robi Spielplatz (1)	Jugendhaus (1), Robi Spielplatz (1)	erreicht

Wirkung

Wirkung gemäss Reglement:

- Kinder und Jugendliche werden in ihrer Entfaltung und dem Heranwachsen unterstützt durch Freizeitangebote und Mitwirkung in der Gestaltung ihrer Lebenswelt.

Wirkungsziel	Indikator	R 2025	B 2025	R 2024	Ziel
Jugendliche nutzen die betreuten Angebote. Wegen längeren krankheitsbedingten Ausfällen konnten auch weniger Abendanlässe durchgeführt werden. Dies führte insgesamt zu tieferen Besucherzahlen.	Teilnehmer/-innen an den Angeboten der offenen Jugendarbeit Birsfelden (Jugendhaus Lava)	4'417	6'000	3'613	nicht erreicht
Kinder nutzen die betreuten Angebote.	Teilnehmer/-innen an den Angeboten der offenen Kinderarbeit Birsfelden (Robi Spielplatz)	6'469	5'000	5'611	erreicht

Rechtsgrundlage

- Leistungsvereinbarung Robi Spielplatz
- Leistungsvereinbarung Jugendhaus Lava

Zielgruppe

- Kinder und Jugendliche

Ansprechpersonen

- Gemeinderat: Florian Schreier
- Abteilung: Gesellschaft, Freizeit & Kultur
- Abteilungsleiterin: Christine Dolder-Gyssler

Finanzen

Ertrag und Aufwand blieben im Jahr 2025 im budgetierten Bereich.

Erfolgsrechnung	Einheit	R 2025	B 2025	R 2024	Abweichung	in %
Ertrag	CHF	573	500	573	+73	+15 %
Aufwand	CHF	-529'162	-536'530	-525'892	+7'368	+1 %
Globalbudget	CHF	-528'589	-536'030	-525'319	+7'441	+1 %

Dieser Aufgabenbereich weist keine Investitionsausgaben aus.

Investitionsrechnung	Einheit	R 2025	B 2025	R 2024	Abweichung	in %
Einnahmen	CHF	0	0	0	±0	-
Ausgaben	CHF	0	0	0	±0	-
Nettoinvestitionen	CHF	0	0	0	±0	-

Sicherheit

Polizei

Leistung

Leistung gemäss Reglement

- Polizeieinsätze im Bereich Ruhe, Ordnung und Littering
- Prävention: Patrouillendienst, Verkehrskontrollen, Geschwindigkeitskontrollen
- Allmendbewilligungen
- Kontrolle der temporär gesperrten Gemeindestrassen



Leistungsziel	Indikator	R 2025	B 2025	R 2024	Ziel
<p>Patrouillen in Bereich Ruhe, Ordnung und Littering sind regelmässig durchgeführt. Die Patrouillen waren im 2025 deshalb geringer als budgetiert, weil mit Einführung der Automatischen Durchfahrtskontrolle (ADK) per 1. September 2025 ab August bis Jahresende 2025 kein normaler Dienstbetrieb mehr möglich war. Sämtliche personellen Ressourcen wurden für die Inbetriebnahme und Bewältigung der Herausforderungen im Zusammenhang mit der ADK benötigt. Durch den a.o. Einsatz der Gemeindepolizei ist es dennoch gelungen, die Patrouillentätigkeit und damit die Präsenz im öffentlichen Raum grösstenteils trotzdem zu gewährleisten.</p>	Anzahl Patrouillen	235	260	275	nicht erreicht
<p>Verkehrs- und Geschwindigkeitskontrollen sind regelmässig durchgeführt. Die Anzahl Verkehrs- und Geschwindigkeitskontrollen war im 2025 deshalb geringer als budgetiert, weil mit Einführung der Automatischen Durchfahrtskontrolle (ADK) per 1. September 2025 ab August bis Jahresende 2025 kein normaler Dienstbetrieb mehr möglich war. Sämtliche personellen Ressourcen wurden für die Inbetriebnahme und Bewältigung der Herausforderungen im Zusammenhang mit der ADK benötigt.</p>	Anzahl Kontrollen	163	350	332	nicht erreicht

Leistungsziel	Indikator	R 2025	B 2025	R 2024	Ziel
<p>Aktionen im Bereich Community Policing (CP) sind regelmässig durchgeführt.</p> <p>Die Anzahl CP-Aktionen war im 2025 deshalb geringer als budgetiert, weil mit Einführung der Automatischen Durchfahrtskontrolle (ADK) per 1. September 2025 ab August bis Jahresende 2025 kein normaler Dienstbetrieb mehr möglich war. Sämtliche personellen Ressourcen wurden für die Inbetriebnahme und Bewältigung der Herausforderungen im Zusammenhang mit der ADK benötigt.</p>	Anzahl CP-Aktionen	3	< 4	n.a.	nicht erreicht

Wirkung

Wirkung gemäss Reglement:

- Die Einwohnerinnen und Einwohner fühlen sich in Birsfelden sicher.
- Die Bevölkerung sowie die Verkehrsteilnehmenden verhalten sich regelkonform.
- Die Gemeindestrassen werden vom Ausweichverkehr entlastet.

Wirkungsziel	Indikator	R 2025	B 2025	R 2024	Ziel
<p>Die Einwohnenden nehmen die Patrouillentätigkeit der Gemeindepolizei wahr. Die Präsenz im öffentlichen Raum litt massiv unter der Einführung der Automatischen Durchfahrtskontrolle (ADK) per 1. September 2025. Ab August bis Jahresende 2025 war kein normaler Dienstbetrieb mehr möglich. Praktisch sämtliche personellen Ressourcen wurden für die Inbetriebnahme und Bewältigung der Herausforderungen im Zusammenhang mit der ADK benötigt.</p>	Uniformierte sichtbare Präsenz im Aussendienst in % der Arbeitszeit der Gemeindepolizei	30	>50	52	nicht erreicht
<p>Meldungen im Bereich Ruhe und Ordnung werden jederzeit kompetent und zeitnah bearbeitet. Im Jahr 2025 gab es eine Beschwerde. Der Grund war eine nicht zeitnah bearbeitete Meldung eines Einwohners.</p>	Anzahl begründete Beschwerden aufgrund nicht kompetent und zeitnah bearbeiteter Meldungen im Bereich Ruhe und Ordnung	1	<5	1	erreicht
<p>Die Einwohnenden nehmen das CP-Angebot wahr und suchen den Kontakt zur Gemeindepolizei Obwohl aufgrund ADK-Einführung nur 3 Anlässe durchgeführt werden konnten, übertraf die Resonanz aus der Bevölkerung alle Erwartungen und entsprach offenbar einem Bedürfnis. Die CP-Anlässe sollen deshalb ab 2026 weitergeführt werden.</p>	Anzahl Kontakte direkt vor Ort mit der Bevölkerung	150	50	0	erreicht

Rechtsgrundlage

- Strafgesetzbuch (Bundesgesetz)
- Strassenverkehrsgesetz (Bundesgesetz)
- Polizeigesetz (BL)
- Polizeireglement (Gemeinde Birsfelden)

Zielgruppe

- Bevölkerung
- Industrie und Gewerbe
- Tiere und Umwelt

Ansprechpersonen

- Gemeinderat: Simon Oberbeck
- Abteilung: Sicherheit & Rettung
- Abteilungsleiter: Daniel Lerch

Finanzen

Der deutlich höhere Ertrag im Jahr 2025 resultiert aus den Ordnungsbussen von der automatischen Durchfahrtskontrolle (ADK). Im Zeitraum von September bis Dezember 2025 mussten alleine für die ADK über 30'000 Ordnungsbussen wegen Missachtung des Fahrverbots/Durchfahrtsbeschränkung ausgesprochen und verarbeitet werden.

Im Aufwand 2025 sind noch die budgetierten Aufwendungen für Dienstleistungen Dritter im Bereich der Verkehrsüberwachung enthalten. Aufgrund unterjähriger Systemumstellung auf die ADK musste der hier budgetierte Betrag aber nicht vollständig ausgeschöpft werden. In der Aufwandsminderung gegenüber dem Budget sind auch zwei im 2025 nicht bzw. nicht ganzjährig besetzte Anstellungen bei der Gemeindepolizei enthalten.

Gegenüber der Rechnung 2024 ist der Aufwand insgesamt gestiegen, aber aufgrund der vorgenannten Effekte nicht in dem Masse wie budgetiert. Dies hängt mit den ausserordentlichen Umständen in Bezug auf die Einführung und Umsetzung der ADK zusammen (Temporär Kräfte, IT und Bürotechnik ADK).

Statistik	R 2025	R 2024
Bussen:		
Ordnungsbussen (davon ADK 29'019)	33'899	2'510
Verzögerungen Ordnungsbussen (alle OB)	788	232
Geschwindigkeitsbussen	8'198	9'061
Verzögerungen Geschwindigkeitsbussen	67	71
Polizeiliche Tätigkeiten:		
Allmendbewilligungen	69	46
Gerichtsdokumente zugestellt	1	0
Temporäre Parkverbote	30	106
Baustellenbesichtigungen	25	21
Einsätze/Unterstützung Feuerwehr	9	6
Abklärungen Stadtbüro	44	42
Vorladungskarten zustellen	34	28
Jugendliche Fahrradfahrer vorladen	0	0
Kontrollierte Hundehalter	31	43

Erfolgsrechnung	Einheit	R 2025	B 2025	R 2024	Abweichung	in %
Ertrag	CHF	2'998'133	670'000	626'681	+2'328'133	+347 %
Aufwand	CHF	-1'376'524	-1'397'780	-1'064'559	+21'256	+2 %
Globalbudget	CHF	1'621'609	-727'780	-437'878	+2'349'389	+323 %

Im Jahr 2025 wurden keine Investitionsausgaben getätigt.

Investitionsrechnung	Einheit	R 2025	B 2025	R 2024	Abweichung	in %
Einnahmen	CHF	0	0	0	±0	-
Ausgaben	CHF	0	0	0	±0	-
Nettoinvestitionen	CHF	0	0	0	±0	-

Feuerwehr

Leistung

Leistung gemäss Reglement

- Grundeinsatz zur Bewältigung von Brandereignissen und weiteren Feuerwehreinsätzen.



Leistungsziel	Indikator	R 2025	B 2025	R 2024	Ziel
Die Feuerwehr ist rund um die Uhr einsatzbereit.	Anteil Brandeinsätze bei denen die kantonalen Schutzziele erreicht wurden (in%)	100	100	100	erreicht
Kantonale Inspektion (alle 5 Jahre) Im Jahr 2025 fand keine Inspektion statt.	Inspektion des Kantons wird bestanden (Note mind. 4)	n.a.	n.a.	n.a.	nicht anwendbar

Wirkung

Wirkung gemäss Reglement:

- Mensch, Tier, Gewerbe, Industrie, Umwelt und Sachwerte erhalten professionelle Hilfe bzw. Schutz vor Schäden bei Brand-, Natur- und Spezialereignissen.

Wirkungsziel	Indikator	R 2025	B 2025	R 2024	Ziel
Sämtliche Personen und Tiere, die sich in Birsfelden aufhalten, sowie Gewerbe und Industrie erhalten zeitgerecht professionelle Hilfe bei Brandfällen, Sturm, Wassernot, Erdbeben und Unglücksfällen.	Anteil der Notrufe in %, die zeitgerecht (Ankunft FW max. 10 Min nach Alarmierung) und professionell (gem. schweiz. Einsatzführung) abgearbeitet werden.	100	100	100	erreicht

Rechtsgrundlage

- Gesetz über die Feuerwehr (SGS 760)
- Verordnung über die Feuerwehr (SGS 760.11)
- Gesetz über den Bevölkerungsschutz und den Zivilschutz im Kanton Basel-Landschaft (SGS 731)
- Feuerwehrreglement der Gemeinde Birsfelden
- Verordnung zum Feuerwehrreglement
- Reglemente und Richtlinien der Basellandschaftlichen Gebäudeversicherung (BVG)

- Vertrag zwischen der Sicherheitsdirektion BL und der Gemeinde Birsfelden betreffend Grund- und Ergänzungseinsatz im Bereich Ölwehr und Rheinrettung

Zielgruppe

- Bevölkerung
- Tiere
- Industrie und Gewerbe
- Umwelt und Sachwerte

Ansprechpersonen

- Gemeinderat: Simon Oberbeck
- Abteilung: Sicherheit & Rettung
- Abteilungsleiter: Daniel Lerch
- Ansprechperson Feuerwehr: Kdt Patrick Rüegg

Finanzen

Ertrag und Aufwand lagen jeweils leicht über den budgetierten Werten. Beide Grössen hängen unter anderem von Anzahl und Art der Einsätze ab (Einsatzaufkommen, verrechenbare Einsätze, Soldkosten). Insgesamt schliesst die Rechnung 2025 um CHF 24'150 besser ab als budgetiert.

Gegenüber dem Budget 2025 fiel der Ertrag um rund CHF 58'791 höher aus. Hauptgrund dafür ist die deutlich gestiegene Anzahl kostenpflichtiger Einsätze. Auch die vom Steuersubstrat abhängigen Feuerwehr-Ersatzabgaben lagen über dem budgetierten Wert.

Der Aufwand lag 2025 um CHF 34'641 über dem Budget. Verantwortlich dafür sind die höheren Personalkosten aufgrund der höheren Einsatzzahlen.

Der übrige Betriebsaufwand blieb unter dem Budget und dem Vorjahr. Die Feuerwehr agierte in diesem Bereich insgesamt sehr kostenbewusst. Einerseits ist sie aktuell gut ausgerüstet und benötigt nur wenige Neuanschaffungen, andererseits verlängern die sorgfältige Pflege und der regelmässige Unterhalt durch die Angehörigen der Feuerwehr die Lebensdauer der bestehenden Ausrüstung.

Erfolgsrechnung	Einheit	R 2025	B 2025	R 2024	Abweichung	in %
Ertrag	CHF	719'431	660'640	716'242	+58'791	+9 %
Aufwand	CHF	-796'761	-762'120	-821'162	-34'641	-5 %
Globalbudget	CHF	-77'330	-101'480	-104'919	+24'150	+24 %

Dieser Aufgabenbereich weist keine Investitionsausgaben aus.

Investitionsrechnung	Einheit	R 2025	B 2025	R 2024	Abweichung	in %
Einnahmen	CHF	0	0	0	±0	-
Ausgaben	CHF	0	0	0	±0	-
Nettoinvestitionen	CHF	0	0	0	±0	-

Bevölkerungsschutz

Leistung

Leistung gemäss Reglement

- Einsätze Gemeindeführungsstab (GFS) und Zivilschutz
- Sicherstellung der Infrastruktur für die Ausübung der obligatorischen Schiesspflicht



Leistungsziel	Indikator	R 2025	B 2025	R 2024	Ziel
Zivilschutz: Wiederholungskurs für Zivilschutzangehörige.	Anzahl Durchführung pro Jahr	2	>1	1	erreicht
Bei Ernstfalleinsätzen wird personelle und/oder materielle Hilfe sichergestellt.	Geleistete Ernstfalleinsätze in % der Alarmierungen	100 (3 Einsätze)	100 (3 Einsätze)	100 (1 Einsatz)	erreicht
GFS: Anzahl Übungen und Rapporte.	Anzahl Durchführungen pro Jahr	3	3	6	erreicht
Ausübung Schiesspflicht: Schiesspflicht kann erfüllt werden.	Anzahl und Art der zur Verfügung gestellten Infrastruktur	Schiess- anlage Lach- matt (1)	Schiess- anlage Lach- matt (1)	Schiess- anlage Lach- matt (1)	erreicht

Wirkung

Wirkung gemäss Reglement:

- Notleidende Bevölkerung, Gewerbe und Industrie erhalten in ausserordentlichen Situationen personelle und materielle Hilfe
- Pflichtige Personen können ihre Schiesspflicht erfüllen

Wirkungsziel	Indikator	R 2025	B 2025	R 2024	Ziel
Zivilschutz: Pro Einwohner steht ein Schutzraumplatz zur Verfügung.	Schutzraumbilanz (Erfüllungsgrad in %)	92	>100	90	nicht erreicht
GFS: Gemeinderat erhält in Notsituationen und Katastrophen Entscheidungsgrundlagen.	Anzahl Stabsmitglieder (bestehend aus Milizpersonen und Spezialisten der Gemeindeverwaltung), die einen einsatzbereiten GFS sicherstellen.	12	12	12	erreicht
Ausübung Schiesspflicht: Infrastruktur zur Erfüllung der Schiesspflicht steht zur Verfügung.	Anzahl ungeplanter Schliessungen der Anlage	0	0	0	erreicht

Rechtsgrundlage

- Bundesgesetz über den Bevölkerungsschutz und den Zivilschutz (BZG, 520.1)
- Verordnung über den Zivilschutz (ZSV, 520.11)
- Verordnung des VBS über die Funktionen, die Gerade und den Sold im Zivilschutz (FGSV, 510.112)
- Gesetz über den Bevölkerungsschutz und den Zivilschutz im Kanton Basel-Landschaft (SGS 731)
- Schiessverordnung Bundesrat (SVO) und Schiessverordnung VBS (SVO-VBS)
- Benützungsordnung Schiessanlage Lachmatt

Zielgruppe

- Bevölkerung
- Industrie und Gewerbe
- Umwelt
- Schiesspflichtige Personen

Ansprechpersonen

- Gemeinderat: Simon Oberbeck
- Abteilung: Sicherheit & Rettung
- Abteilungsleiter: Daniel Lerch

Finanzen

Die Gemeinde Birsfelden ist seit 01.01.2025 Teil des regionalen Zivilschutzverbundes ZSO RHEIN. Der Aufwand 2025 setzt sich einerseits aus dem statuarischen Jahresbeitrag an den Zweckverband ZSO RHEIN (im 2025 rund CHF 130'000) und andererseits aus einmaligen Aufwänden zusammen, die im Übergangsjahr 2025 noch in Birsfelden angefallen sind (z.B. Abschlussanlass ZSO Birsfelden). Der rund 17 % tiefer ausgefallene Aufwand resultiert vornehmlich daher, dass von den ehemals 4 Zivilschutzkompanien einiges mehr an Material und Ausrüstung in den neuen Verbund der ZSO RHEIN übernommen und weiterverwendet werden konnte, als zunächst gedacht.

Die Erträge 2025 bestehen vorwiegend aus Rückerstattungen des Zweckverbands ZSO RHEIN für Ausgaben, die z.B. aufgrund von noch laufenden Verträgen der Zweckverband hätte zahlen müssen, aber administrativ noch über die Gemeinde abgerechnet und vom Zweckverband zurückverlangt worden sind (Soldauszahlungen, Fahrzeugversicherung, Reparaturen etc.)

Erfolgsrechnung	Einheit	R 2025	B 2025	R 2024	Abweichung	in %
Ertrag	CHF	34'994	42'760	7'500	-7'766	-18 %
Aufwand	CHF	-207'953	-250'770	-152'827	+42'817	+17 %
Globalbudget	CHF	-172'959	-208'010	-145'327	+35'051	+17 %

Dieser Aufgabenbereich weist keine Investitionsausgaben aus.

Investitionsrechnung	Einheit	R 2025	B 2025	R 2024	Abweichung	in %
Einnahmen	CHF	0	0	0	±0	-
Ausgaben	CHF	0	0	0	±0	-
Nettoinvestitionen	CHF	0	0	0	±0	-

Umwelt, Ver- und Entsorgung

Umweltschutz

Leistung

Leistung gemäss Reglement

- Erhalt Energiestadt-Label
- Informationen / Aktionen
- Fachliche und finanzielle Unterstützung von Projekteinsätzen der Schulen im Umweltbereich



Leistungsziel	Indikator	R 2025	B 2025	R 2024	Ziel
Informationsveranstaltungen zum Thema Umwelt/Energie sind regelmässig durchgeführt.	Anlässe pro Jahr (mindestens)	1	1	0	erreicht
Umweltprojekte in der Primarstufe werden unterstützt. Im Jahr 2025 wurden die Umweltprojekte in der Primarschule durchgeführt.	Jahresprogramm (pro Schulstufe)	1	1	2	erreicht
Massnahmen (wie zum Beispiel Informationsveranstaltungen oder Sensibilierungsmassnahmen) zum Thema Fair Trade Town sind regelmässig durchgeführt Im Rahmen des jährlichen World Fair Trade Day machte die Gemeinde im Sinne einer Sensibilisierungsmassnahme auf verschiedenen Kommunikationskanälen darauf aufmerksam.	Massnahmen pro Jahr	1	2 bis 3		nicht erreicht

Wirkung

Wirkung gemäss Reglement:

- Die Gemeinde Birsfelden ist Energiestadt
- Die Bevölkerung verhält sich umweltbewusst
- Junge Menschen werden für Umweltanliegen sensibilisiert

Wirkungsziel	Indikator	R 2025	B 2025	R 2024	Ziel
Birsfelden behält das Label Energiestadt. Das nächste Reaudit ist im ordentlichen Rhythmus für 2028 geplant.	Bestandene Überprüfung des Labels (alle 4 Jahre)	n.a.	n.a.		nicht anwendbar
Birsfelden behält die Auszeichnung Fair Trade Town Im Rahmen des jährlichen World Fair Trade Day machte die Gemeinde im Sinne einer Sensibilisierungsmassnahme auf verschiedenen Kommunikationskanälen darauf aufmerksam.	Die Überprüfungen durch Swiss Fair Trade werden bestanden	x	x	x	erreicht

Rechtsgrundlage

- Energiestrategie

Zielgruppe

- Bevölkerung
- Industrie und Gewerbe
- Tiere und Umwelt

Ansprechpersonen

- Gemeinderätin: Désirée Jaun
- Abteilung: Bau, Verkehr & Umwelt
- Abteilungsleiter: Patrick Widmann

Finanzen

Im Ertrag 2025 konnten mehrere Beiträge von Institutionen für Umweltprojekte vereinnahmt werden. Im Aufwand 2025 wurden einige Projekte wegen Planungsverzögerungen nicht umgesetzt.

Erfolgsrechnung	Einheit	R 2025	B 2025	R 2024	Abweichung	in %
Ertrag	CHF	114'895	79'000	4'886	+35'895	+45 %
Aufwand	CHF	-462'083	-588'240	-464'578	+126'157	+21 %
Globalbudget	CHF	-347'188	-509'240	-459'692	+162'052	+32 %

Im Jahr 2025 wurden keine Investitionsausgaben getätigt.

Investitionsrechnung	Einheit	R 2025	B 2025	R 2024	Abweichung	in %
Einnahmen	CHF	0	0	0	±0	-
Ausgaben	CHF	0	0	0	±0	-
Nettoinvestitionen	CHF	0	0	0	±0	-

Abfallvermeidung und Abfallbeseitigung

Leistung

Leistung gemäss Reglement

- Sicherstellung der regelmässigen Abfallbeseitigung
- Information / Aktionen



Leistungsziel	Indikator	R 2025	B 2025	R 2024	Ziel
Entsorgungsangebote stehen zur Verfügung. Die Entsorgungsangebote sowie deren Rhythmus bleiben unverändert.	Anzahl Entsorgungsangebote	Hauskehricht und Sperrgut (2 Touren pro Woche) Altpapier und Karton (12 Touren pro Jahr) Metall (4 Touren pro Jahr) Glas und Alu/Blech (5 Sammelstellen) Bioklappen (4 Sammelstellen) Grünabfuhr (47 Touren pro Jahr)	Hauskehricht und Sperrgut (2 Touren pro Woche) Altpapier und Karton (12 Touren pro Jahr) Metall (4 Touren pro Jahr) Glas und Alu/Blech (5 Sammelstellen) Bioklappen (4 Sammelstellen) Grünabfuhr (47 Touren pro Jahr)	Hauskehricht und Sperrgut (2 Touren pro Woche) Altpapier und Karton (12 Touren pro Jahr) Metall (4 Touren pro Jahr) Glas und Alu/Blech (5 Sammelstellen) Bioklappen (4 Sammelstellen) Grünabfuhr (47 Touren pro Jahr)	erreicht
Veröffentlichung Abfallkalender.	Anzahl pro Jahr	1	1	1	erreicht
Die Gemeinde leistet mittels Information und Sensibilisierung einen Beitrag zur Abfallvermeidung. Die Thematik „Information/Sensibilisierung“ der Bevölkerung wurde über die Medien wahrgenommen.	Anzahl Infoanlässe pro Jahr	0	1	1	nicht erreicht

Wirkung

Wirkung gemäss Reglement:

- Einwohnerinnen und Einwohner sowie das Gewerbe entsorgen gesetzeskonform, umwelt- und bedarfsgerecht und leisten damit einen Beitrag zur Reduktion der Abfallmenge.

Wirkungsziel	Indikator	R 2025	B 2025	R 2024	Ziel
Die Einwohnerinnen und Einwohner entsorgen Ihren Abfall gesetzeskonform, umwelt- und bedarfsgerecht.	Entsorgungsangebote	Hauskehricht, Sperrgut, Glas, Metall, Altpapier, Karton, Bioabfälle	Hauskehricht, Sperrgut, Glas, Metall, Altpapier, Karton, Bioabfälle	Hauskehricht, Sperrgut, Glas, Metall, Altpapier, Karton, Bioabfälle	erreicht
Birsfelden "produziert" unterdurchschnittlich viel Hauskehricht/Sperrgut pro Einwohner und Jahr. Es wurde eine leichte Erhöhung der Abfallmengen festgestellt.	Kilogramm Hauskehricht/Sperrgut pro Einwohner und Jahr < als der Durchschnittswert des Bezirks Arlesheim	Statistik BL 2024: Bezirk Arlesheim 140 kg/EW. 2025: Birsfelden 146.0 kg/EW.	< als der Durchschnittswert des Bezirks Arlesheim aus dem Vorjahr	Statistik BL 2023: Bezirk Arlesheim 139 kg/EW. 2025: Birsfelden 145.0 kg/EW.	nicht erreicht

Rechtsgrundlage

- Abfallreglement
-
- Umweltschutzgesetz

Zielgruppe

- Einwohnerinnen und Einwohner
- Gewerbebetriebe

Ansprechpersonen

- Gemeinderätin: Désirée Jaun
- Abteilung: Bau, Verkehr & Umwelt
- Abteilungsleiter: Patrick Widmann

Finanzen

Die Abfallbeseitigung wird als Spezialfinanzierung geführt. Der Aufwand setzt sich im Wesentlichen aus Fremdleistungen für die Sammlung und Verwertung von Hauskehricht und weiteren Siedlungsabfällen zusammen. Die geringfügige positive Abweichung beim Aufwand ist auf niedrigere Entsorgungskosten als ursprünglich budgetiert zurückzuführen.

Der geringere Ertrag ist hauptsächlich auf unter den Erwartungen liegende Einnahmen aus Abfallgebühren zurückzuführen.

Erfolgsrechnung	Einheit	R 2025	B 2025	R 2024	Abweichung	in %
Ertrag	CHF	550'832	575'000	544'050	-24'168	-4 %
Aufwand	CHF	-652'802	-659'350	-801'315	+6'548	+1 %
Globalbudget	CHF	-101'971	-84'350	-257'265	-17'621	-21 %

Dieser Aufgabenbereich weist keine Investitionsausgaben aus.

Investitionsrechnung	Einheit	R 2025	B 2025	R 2024	Abweichung	in %
Einnahmen	CHF	0	0	0	±0	-
Ausgaben	CHF	0	0	0	±0	-
Nettoinvestitionen	CHF	0	0	0	±0	-

Wasserversorgung

Leistung

Leistung gemäss Reglement

- Wassergewinnung und -versorgung
- Sicherstellung der Wasserqualität



Leistungsziel	Indikator	R 2025	B 2025	R 2024	Ziel
Leitungsnetz Betrieb und Unterhalt	Ersatz des Leitungsnetzes in % (mindestens)	2.2	5	2.5	nicht erreicht

Wirkung

Wirkung gemäss Reglement:

- In Birsfelden steht jederzeit einwandfreies Trinkwasser in der geforderten Menge zur Verfügung

Wirkungsziel	Indikator	R 2025	B 2025	R 2024	Ziel
Einwohnerinnen und Einwohner verfügen über einwandfreies Trinkwasser.	Zielerreichung Vorgaben Kant. Labor in %	100	100	100	erreicht
Die Trinkwasserversorgung ist jederzeit sichergestellt. Die Wasserverteillungen werden periodisch auf Dichtheit bzw. Leckstellen überprüft. Die Intervalle der vorsorglichen Leckortung richten sich nach der Höhe der Wasserverluste (spezifischer, realer Wasserverlust, Leckrate). Im Jahr 2025 wurden 14 Leckstellen gefunden und behoben.	Wasserverlust in den Leitungen liegt nicht über 7%	10.9	<7	9.1	nicht erreicht

Rechtsgrundlage

- Gesetz über die Wasserversorgung der basellandschaftlichen Gemeinden (Wasserversorgungsgesetz)
- Wasserreglement
- Verordnung zum Wasserreglement

Zielgruppe

- Liegenschaftseigentümerinnen und -eigentümer
- Einwohnerinnen und Einwohner

Ansprechpersonen

- Gemeinderätin: Désirée Jaun
- Abteilung: Wasserversorgung
- Abteilungsleiter: Rolf Rhyn

Finanzen

Die Wasserversorgung wird als Spezialfinanzierung geführt. Im Jahr 2025 lag der Wasserverbrauch leicht unter den Erwartungen, was zu geringeren Erträgen gegenüber dem Budget 2025 führte. Aufgrund der Gebührenerhöhung ist der Ertrag höher als im Jahr 2024. Bei den Aufwendungen blieben die Kosten für Projektierungen und Unterhaltsarbeiten deutlich unter dem veranschlagten Budget.

Erfolgsrechnung	Einheit	R 2025	B 2025	R 2024	Abweichung	in %
Ertrag	CHF	2'392'109	2'475'130	1'753'418	-83'021	-3 %
Aufwand	CHF	-1'999'015	-2'363'400	-2'010'977	+364'385	+15 %
Globalbudget	CHF	393'094	111'730	-257'559	+281'364	+252 %

Die signifikante Abweichung der Investitionsausgaben vom Budget ist auf den Leitungsersatz am Bermenweg sowie die geplanten Neubauten der Wasserleitungen Lärchengartenstrasse, Rebackerstrasse und Delica/Sternenfeld zurückzuführen. Zeitliche Verzögerungen, Redimensionierungen und tiefere Kosten führten dazu, dass die Ausgaben für die Projekte im Jahr 2025 geringer waren als ursprünglich geplant.

Investitionsrechnung	Einheit	R 2025	B 2025	R 2024	Abweichung	in %
Einnahmen	CHF	45'122	60'000	9'065	-14'878	-25 %
Ausgaben	CHF	-804'804	-1'812'600	-2'242'664	+1'007'796	+56 %
Nettoinvestitionen	CHF	-759'682	-1'752'600	-2'233'599	+992'918	+57 %

Abwasserbeseitigung

Leistung

Leistung gemäss Reglement

- Betrieb und Unterhalt des Abwassernetzes



Leistungsziel	Indikator	R 2025	B 2025	R 2024	Ziel
Wert- und Substanzerhalt der Abwasserleitung. Die Werte werden nach der Fertigstellung des Sanierungsprojektes im Jahr 2026 neu erhoben.	Leitungen mit starken Mängeln und nicht mehr funktionstüchtigen Leitungen (in km)	n.a.	0	n.a.	n.a.

Wirkung

Wirkung gemäss Reglement:

- In Birsfelden steht ein jederzeit funktionierendes und gut unterhaltenes Abwassernetz zur Verfügung.

Wirkungsziel	Indikator	R 2025	B 2025	R 2024	Ziel
Ungehinderter Abfluss des Abwassers durch funktionstüchtige, öffentliche Leitungen. Im Jahr 2025 gab es keine Schadenfälle aufgrund nicht funktionstüchtiger Leitungen.	Anzahl Schadenfälle aufgrund nicht funktionstüchtiger Leitungen	0	0	0	erreicht

Rechtsgrundlage

- Abwasserreglement
- Verordnung zum Abwasserreglement
- Gewässerschutzgesetz

Zielgruppe

- Liegenschaftseigentümer

Ansprechpersonen

- Gemeinderätin: Désirée Jaun
- Abteilung: Bau, Verkehr und Umwelt
- Abteilungsleiter: Patrick Widmann

Finanzen

Die Erträge aus den Abwassergebühren lagen im Jahr 2025 um rund CHF 0,1 Mio. unter dem Budget. Die restliche Abweichung resultierte aus tieferen internen Verrechnungen.

Der Aufwand fiel um rund CHF 0.48 Mio. tiefer aus als budgetiert. Diese Abweichung ist im Wesentlichen auf geringere Beiträge an private Haushalte (Schwammstadt: CHF 0.3 Mio.) sowie auf tiefere Abgaben an den Kanton im Bereich Abwassergebühren (CHF 0.1 Mio.) zurückzuführen, wobei sich insbesondere die Beiträge im Rahmen des Programms «Schwammstadt» mangels Erfahrungswerte als schwierig budgetierbar erwiesen.

Erfolgsrechnung	Einheit	R 2025	B 2025	R 2024	Abweichung	in %
Ertrag	CHF	1'631'597	1'764'000	1'598'286	-132'403	-8 %
Aufwand	CHF	-2'093'168	-2'572'720	-1'849'508	+479'552	+19 %
Globalbudget	CHF	-461'571	-808'720	-251'222	+347'149	+43 %

Die Investitionsausgaben für die abschliessende Tranche der Kanalsanierungen sowie für den Mischwasserkanal Hardstrasse fielen infolge zeitlicher Verzögerungen und Projektanpassungen erst im Jahr 2025 an. Dies war in dieser Form bei der Budgetierung nicht absehbar und erklärt, weshalb die Nettoinvestitionen um rund CHF 0.4 Mio. höher ausfielen als erwartet.


Investitionsrechnung	Einheit	R 2025	B 2025	R 2024	Abweichung	in %
Einnahmen	CHF	268'822	255'000	24'471	+13'822	+5 %
Ausgaben	CHF	-482'101	-20'000	-1'380'013	-462'101	<-999 %
Nettoinvestitionen	CHF	-213'279	235'000	-1'355'542	-448'279	-191 %

Multimediantnetz (MMN)

Leistung

Leistung gemäss Reglement

- Betrieb- und Unterhalt des Multimediantnetzes.
- Sicherstellung eines zeitgemässen Multimediaangebotes.



Leistungsziel	Indikator	R 2025	B 2025	R 2024	Ziel
Meldungen von Störungen im MMN-Netz sind umgehend bearbeitet.	Anteil bearbeiteter Meldungen innerhalb von 24 Stunden in %	100	100	100	erreicht

Wirkung

Wirkung gemäss Reglement:

- Einwohnerinnen und Einwohner können ein modernes und konkurrenzfähiges Multimediantnetz nutzen.

Wirkungsziel	Indikator	R 2025	B 2025	R 2024	Ziel
Die Einwohnerinnen und Einwohner nutzen das Multimediantnetz der Gemeinde. Aufgrund der starken und aktiven Konkurrenz sind die Nutzerzahlen leicht rückläufig. Zudem ist eine Veränderung des Verhaltens der Liegenschaftseigentümerinnen und -eigentümer festzustellen.	Nutzer MMN in % aller Anschlüsse	78	80	79	Nicht erreicht

Rechtsgrundlage

- Reglement über das Multimediantnetz (MMN) Birsfelden
- Ausführungsverordnung zum Reglement über das Multimediantnetz (MMN) Birsfelden

Zielgruppe

- Liegenschaftseigentümerinnen und -eigentümer
- Einwohnerinnen und Einwohner

Ansprechpersonen

- Gemeinderätin: Désirée Jaun
- Abteilung: Bau, Verkehr und Umwelt
- Abteilungsleiter: Patrick Widmann

Finanzen

Die Nutzerzahlen des Birsfelder Multimedianeetzes sind weiterhin leicht rückläufig. Die Betriebskosten der Genossenschaft Kopfstation GGA bewegen sich im Rahmen der Vorjahre, wobei die Provisionsabrechnung auf Basis einer Schätzung abgegrenzt wurde. Aufgrund einer einmaligen Rückerstattung aus Vorjahren wurde das Globalbudget übertroffen. Der Neubau der Kopfstation hat im Jahr 2025 begonnen; die Investitionskosten werden über die kommenden Jahresabrechnungen amortisiert.

Erfolgsrechnung	Einheit	R 2025	B 2025	R 2024	Abweichung	in %
Ertrag	CHF	1'067'271	1'119'000	1'488'230	-51'729	-5 %
Aufwand	CHF	-421'204	-517'850	-612'203	+96'646	+19 %
Globalbudget	CHF	646'067	601'150	876'026	+44'917	+7 %

Die Investitionen bestehen aus den Ausgaben für den Multimedia Hubs an der Hauptstrasse 77 in der Gemeindeverwaltung.

Investitionsrechnung	Einheit	R 2025	B 2025	R 2024	Abweichung	in %
Einnahmen	CHF	12'753	5'000	22'354	+7'753	+155 %
Ausgaben	CHF	-316'781	-350'500	-3'755	+33'719	+10 %
Nettoinvestitionen	CHF	-304'029	-345'500	18'599	+41'471	+12 %

Strassen, Grünflächen und Verkehr

Strassen, Grünflächen und Verkehr

Leistung

Leistung gemäss Reglement

- Nachhaltige Planung, Unterhalt und Sanierung der Verkehrsflächen und Grünanlagen
- Anbindung von Birsfelden an den Öffentlichen Verkehr
- Signalisation, Markierungen, und Beleuchtung von Verkehrsflächen und Grünanlagen.
- Tag- und Nachtbewirtschaftung Parkplätze



Leistungsziel	Indikator	R 2025	B 2025	R 2024	Ziel
Wert- und Substanzerhalt der Verkehrsinfrastruktur. Es läuft eine Zustandserhebung, die im Jahr 2026 abgeschlossen sein sollte. Daher blieb der Wert für das Jahr 2024 unverändert.	Sanierungsbedürftige Verkehrsinfrastruktur (= Zustand kritisch und schlecht) in % des Gesamtnetzes	n.a.	<7%	23%	n.a.
ÖV Zustiegemöglichkeiten stehen zur Verfügung. Die Station Birsfelden wird nicht mehr angefahren.	Tram (4), Bus (4), Schiff (1)	Tram (4), Bus (4),	Tram (4), Bus (4),	Tram (4), Bus (4)	nicht erreicht
Signale und Markierungen sind gut sichtbar. Die Strassenbeleuchtung funktioniert. Es wurden 4 Kontrollen durchgeführt, dabei wurden Graffiti und Kleber entfernt sowie einzelne Schilder ausgetauscht.	Anzahl Kontrolltage pro Jahr	4	4	4	erreicht
Der Parkraum steht im Rahmen der gesetzlichen Grundlagen zur Verfügung. Es wurden 24 Nachtparking-Kontrollen durch 24 Security und 178 Patrouillen durch die Gemeindepolizei durchgeführt.	Anzahl Kontrolltage pro Jahr	202	120	>120	erreicht
Bei Arealentwicklungsprojekten (Sondernutzungs-Verfahren) und Infrastrukturprojekten (z.B. Strassenbauprojekten), auf welche die Gemeinde direkten oder indirekten Einfluss nehmen kann, werden die Erweiterung des Grünraumes sowie des Baumbestandes thematisiert und angestrebt. Im Planungsbericht zum Quartierplan Prisma wurde ein Bericht zum Grünraum und Baumbestand erstellt. Mit dem Projekt Prisma ist geplant, den Baumbestand im QP Perimeter zu erhöhen.	Bei 100% des Sondermuntungsverfahrens (z.B. Quartierpläne) und Infrastrukturprojekten (z.B. Strassenbauprojekten) wird ein Rechenschaftsbericht zum Umgang mit Grünraum und Baumbestand erstellt.	100	100	100	erreicht

Wirkung

Wirkung gemäss Reglement:

- In Birsfelden stehen sichere, nachhaltig und zweckmässig bewirtschaftete Verkehrsflächen zur Verfügung.
- In Birsfelden stehen naturnahe, ökologische wertvolle und Erholung bietende Grünflächen sowie ein gesunder Baumbestand zur Verfügung.
- Birsfelden ist optimal an den Öffentlichen Verkehr angebunden. Er kann dadurch rasch per Fuss erreicht werden.
- Die Parkplätze sind von parkplatzsuchenden Pendlerinnen und Pendlern entlastet.

Wirkungsziel	Indikator	R 2025	B 2025	R 2024	Ziel
Die Verkehrsinfrastruktur ist stets benutzbar.	Anzahl ungeplanter Schliessungen	0	0	0	erreicht
Aus der Nutzung der Verkehrsinfrastruktur ergeben sich keine Haftpflichtforderungen für die Gemeinde.	Anzahl akzeptierter Haftpflichtforderungen Infolge mangelhaftem baulichen Strassenunterhalt	0	0	0	erreicht
Die Einwohnerinnen und Einwohner nutzen den ÖV.	Anzahl Ein- und Aussteiger Tram an Haltestellen	2.15 Mio.	2.40 Mio.	2.08 Mio.	nicht erreicht
Die Einwohnerinnen und Einwohner nutzen den ÖV.	Anzahl Ein- und Aussteiger Bus an Haltestellen	0.57 Mio.	0.55 Mio.	0.60 Mio.	erreicht
Der Grünraum und Baumbestand werden im Rahmen von Arealentwicklungsprojekten (Sondernutzungsverfahren) und Infrastrukturprojekten (z.B. Strassenbauprojekten) erweitert. Im Planungsbericht zum Quartierplan Prisma wurde ein Bericht zum Grünraum und Baumbestand erstellt. Mit dem Projekt Prisma ist geplant, den Baumbestand im QP Perimeter zu erhöhen.	Die Erweiterung von Grünraum und Baumbestand in Sondernutzungsverfahren (z.B. Quartierplänen) und Infrastrukturprojekten (z.B. Strassenbauprojekten) wird in einem Rechenschaftsbericht nachgewiesen. Ziel: mind. 10% mehr Baumbestand und mind. 10% mehr Grünraum.	>10%	>10%	>10%	erreicht

Rechtsgrundlage

- Strassenreglement der Gemeinde

Zielgruppe

- Verkehrsteilnehmende: Fussgänger, Velofahrer, MIV, ÖV
- Werke: Energie, Kommunikation, Wasser und Abwasser
- Grundeigentümer

Ansprechpersonen

- Gemeinderätin: Désirée Jaun
- Abteilung: Bau, Verkehr & Umwelt, Sicherheit & Rettung, Betriebsunterhalt
- Abteilungsleiter: Patrick Widmann, Daniel Lerch, Roman Schlapp

Finanzen

Der Gesamtertrag setzte sich hauptsächlich aus den Einnahmen für Gebühren aus Tag- und Nachtparkplätzen, Allmend- und Benutzungsgebühren sowie den Einnahmen aus Parkuhren und diversen Rückerstattungen zusammen und bewegte sich über dem Budget. Diese Bereiche sind jeweils schwierig zu budgetieren, weshalb die Abweichung im normalen Schwankungsbereich liegt.

Der Aufwand blieb deutlich unter dem Budget, was auf tiefere oder nicht getätigte Unterhaltsarbeiten im Bereich Grün- und Strassenunterhalt zurückzuführen ist.

Erfolgsrechnung	Einheit	R 2025	B 2025	R 2024	Abweichung	in %
Ertrag	CHF	1'141'900	974'770	964'867	+167'130	+17 %
Aufwand	CHF	-3'101'605	-3'439'140	-3'378'375	+337'535	+10 %
Globalbudget	CHF	-1'959'704	-2'464'370	-2'413'508	+504'666	+20 %

Im Jahr 2025 wurden Investitionsausgaben für die Belagsarbeiten Hardstrasse sowie zur Verhinderung des Ausweichverkehrs (ADK) getätigt. Die geplanten Investitionen für die Projektierung Postbrüggli (CHF 0.2 Mio.) konnten aufgrund von Projektverzögerungen nicht wie vorgesehen realisiert werden.

Investitionsrechnung	Einheit	R 2025	B 2025	R 2024	Abweichung	in %
Einnahmen	CHF	0	0	0	±0	-
Ausgaben	CHF	-1'968'054	-2'060'000	-48'821	+91'946	+4 %
Nettoinvestitionen	CHF	-1'968'054	-2'060'000	-48'821	+91'946	+4 %

Stadtbüro Stadtbüro

Leistung

Leistung gemäss Reglement

- Einwohnerdienstleistungen
- Dienstleistungen bei Todesfällen und Bestattungen
- Führung der AHV-Zweigstelle
- Hunderegisterführung
- Organisation von Wahlen und Abstimmungen sowie Stimmregisterführung



Leistungsziel	Indikator	R 2025	B 2025	R 2024	Ziel
Die Stimmberechtigten können ihre politischen Rechte wahrnehmen.	Die Abstimmungs- und Wahlunterlagen werden fristgerecht versendet.	x	x	n.a.	erreicht
Dienstleistungen im Verantwortungsbereich der AHV-Zweigstelle werden korrekt erbracht. Keine negativen Rückmeldungen von der SVA erhalten.	Von der SVA zur Überarbeitung retournierte Unterlagen (in % der total eingereichten)	≤ 5%	≤ 5%	0%	erreicht
Die Anträge für Identitätskarten werden gemäss dem festgelegten Fotostandard vom Bundesamt für Polizeiwesen eingereicht.	Anzahl der zurückgewiesenen Anträge aufgrund eines fehlerhaften Passfotos	≤ 10	≤ 10	8	erreicht
Die Möglichkeiten zur optimierten Erbringung von elektronischen Einwohnerdienstleistungen werden stetig weiter optimiert und ausgebaut.	Ergebnis der Überprüfung liegt vor.	x	x	x	erreicht

Wirkung

Wirkung gemäss Reglement:

- Der Bevölkerung steht ein professionelles und kundenorientiertes Stadtbüro zur Verfügung
- Einwohnerdienstleistungen werden effizient und sachgerecht bearbeitet.
- Die Stimmberechtigten können ihre politischen Rechte jederzeit wahrnehmen und nutzen.

Wirkungsziel	Indikator	R 2025	B 2025	R 2024	Ziel
Gesetzeskonforme und korrekte Abwicklung aller Dienstleistungen der Abteilungen.	Anzahl gutgeheissener Beschwerden auf dem Rechtsweg.	0	0	0	erreicht
Kundenorientierung und Professionalität der Abteilung werden laufend überprüft und verbessert. Im Jahr 2025 wurde die Kundenumfrage nicht durchgeführt. Die nächste Erhebung erfolgt im Jahr 2026.	Ergebnisse aus der Überprüfung liegen vor und Massnahmen zur Verbesserung der Kundenorientierung und Professionalität werden definiert.	-	x	x	nicht erreicht

Rechtsgrundlage

- Registerharmonisierungsgesetz und -verordnung (RHG und RHV)
- Anmelde- und Registergesetz, inkl. Verordnung (ARG und ARV)
- Informations- und Datenschutzgesetz, inkl. Verordnung (IDG und IDV)
- Gesetz über die politischen Rechte BL
- Gesetz- und Verordnung über das Halten von Hunden und Reglement über die Hundehaltung Birsfelden
- AHV, IVG, KVG, ELG, EOG, BVG, UVG, Bundesgesetz über die Alters- und Hinterlassenen- und Invalidenversicherung AHVG

Zielgruppe

- Einwohnerinnen und Einwohner
- Stimmberechtigte
- Hundebesitzerinnen und Hundebesitzer
- Kantonstierarzt
- Anspruchsberechtigte und Nichterwerbstätige

Ansprechpersonen

- Gemeinderätin: Sara Fritz
- Abteilung: Einwohnerdienste
- Abteilungsleiterin: Martina Stähli

Finanzen

Das resultierende Globalbudget schliesst mit CHF -278'519 um CHF 9'121 bzw. 3 % besser ab als budgetiert und zeigt auch eine Verbesserung gegenüber 2024. Insgesamt kann das Geschäftsjahr 2025 als finanziell stabil mit leicht positiver Entwicklung gegenüber Planung und Vorjahr beurteilt werden.

Erfolgsrechnung	Einheit	R 2025	B 2025	R 2024	Abweichung	in %
Ertrag	CHF	127'559	122'000	131'985	+5'559	+5 %
Aufwand	CHF	-406'078	-409'640	-425'717	+3'562	+1 %
Globalbudget	CHF	-278'519	-287'640	-293'732	+9'121	+3 %

Im Jahr 2025 wurden keine Investitionsausgaben getätigt.

Investitionsrechnung	Einheit	R 2025	B 2025	R 2024	Abweichung	in %
Einnahmen	CHF	0	0	0	±0	-
Ausgaben	CHF	0	0	0	±0	-
Nettoinvestitionen	CHF	0	0	0	±0	-

Soziales Sozialhilfe

Leistung

Leistung gemäss Reglement

- Erbringung materieller und persönlicher Hilfe



Leistungsziel	Indikator	R 2025	B 2025	R 2024	Ziel
Klientinnen und Klienten erhalten innert 3 Arbeitstagen ab Anmeldung ein Erstgespräch.	Anteil (in %) durchgeführter Erstgespräche innert Frist	95	95	90	erreicht
Die Zielvereinbarung ist Bestandteil der Beratungsarbeit.	Anteil (in %) Zielvereinbarungen im Verhältnis zur Fallzahl	100	95	100	erreicht
Subsidiäre Leistungen sind festgestellt und eingefordert. Bei der SVA Baselland besteht ein Rückstau bei der Bearbeitung von Anträgen auf Ergänzungsleistungen. Deshalb müssen vermehrt Personen durch Leistungen der Sozialhilfe bevorschusst werden.	Anteil erkannter/ eingeforderter subsidiärer Leistungen in %	98	98	93	erreicht
In persönlichen sozialen Angelegenheiten erhalten ratsuchende Personen eine fachlich kompetente Beratung und werden bei Bedarf an entsprechende Fachstellen überwiesen.	Quote (in %) Beratungen mit erfolgreicher Weitervermittlung an eine zuständige Fachstelle oder anderweitige Hilfestellung (ausserhalb der gesetzlichen Sozialhilfe)	100	95	100	erreicht

Wirkung

Wirkung gemäss Reglement:

- Sicherung der wirtschaftlichen Existenz und Gewährleistung der fachlichen Betreuung

Wirkungsziel	Indikator	R 2025	B 2025	R 2024	Ziel
Die Ausrichtung von Unterstützungsleistungen erfolgt unter Einhaltung der gesetzlichen Vorgaben.	Berechtigte Beanstandung des Kantonalen Sozialamtes in Bezug auf ausgerichtete Unterstützungsleistungen	1	1	1	erreicht
In Birsfelden wohnhafte Personen, die Hilfe in persönlichen sozialen Angelegenheiten beanspruchen, werden nicht sozialhilfeabhängig.	Quote der erfolgreichen Erstberatungen, die nicht zu einer Unterstützungspflicht führen.	100	98	100	erreicht

Rechtsgrundlage

- Materielle Hilfe: Bund (BV, Art 115. ZUG); Kanton (KV §16, SHG, SHV, ADV, EG KVG, PVV, (Vo) VwVG BL)
- Persönliche Hilfe: Kanton (KV, §103, SHG, SHV)
- Integrationsmassnahmen: Kanton (KV, §103, Sozialhilfe, SHG § 16, SHV)
- Subsidiarität: Kanton (SHG, § 5)

Zielgruppe

- In Birsfelden wohnhafte finanziell bedürftige Personen

Ansprechpersonen

- Gemeinderätin: Sara Fritz
- Sozialhilfebehörde: Anita Baumgartner
- Abteilung: Soziale Dienste
- Abteilungsleiterin: Lea Zundel

Finanzen

Der Aufwand beinhaltet die Unterstützungsleistungen an Sozialhilfebezüglerinnen und -bezügler gemäss Sozialhilfegesetz sowie die gesamten Verwaltungskosten der Abteilung Soziale Dienste. Die Sozialhilfeleistungen für Personen mit einem anerkannten Flüchtlingsstatus (B-Flüchtling), für Flüchtlinge mit einer vorläufigen Aufnahme (VA F) und für Personen mit einer vorläufigen Aufnahme (VA), für welche keine Entschädigungen des Bundes mehr an die Gemeinden fliessen, werden ebenfalls im Aufgabenbereich Sozialhilfe abgebildet.

Auch im Jahr 2025 sind aufgrund steigender Fallzahlen die Kosten auf der Ausgabenseite gestiegen. Gründe dafür sind Aussteuerung bei der Arbeitslosenkasse, schwerfällige Wiedereingliederung aufgrund der wirtschaftlichen Situation und gesundheitliche Einschränkungen. Da auch im Folgejahr mit Steigungen zu rechnen ist, konnte mit Pensenrhebungen per 01.01.2026 die Fallbelastung pro Mitarbeitende gesenkt werden. Damit resultiert mehr zeitliche Ressourcen pro unterstützte Person, wodurch die finanzielle Selbständigkeit mit folgender Ablösung von der Sozialhilfe erreicht werden soll.

Der Ertrag setzt sich hauptsächlich aus Rückerstattungen von Sozialversicherungen zusammen und unterliegt jährlichen, fallbezogenen Schwankungen. Ein Anstieg bei den Neuanmeldungen führt auch zu höheren Rückerstattungen.

Erfolgsrechnung	Einheit	R 2025	B 2025	R 2024	Abweichung	in %
Ertrag	CHF	2'351'099	1'464'000	1'326'959	+887'099	+61 %
Aufwand	CHF	-9'052'942	-7'513'830	-7'543'799	-1'539'112	-20 %
Globalbudget	CHF	-6'701'844	-6'049'830	-6'216'840	-652'014	-11 %

Im Jahr 2025 wurden keine Investitionsausgaben getätigt.


Investitionsrechnung	Einheit	R 2025	B 2025	R 2024	Abweichung	in %
Einnahmen	CHF	0	0	0	±0	-
Ausgaben	CHF	0	0	0	±0	-
Nettoinvestitionen	CHF	0	0	0	±0	-

Mietzinsbeiträge

Leistung

Leistung gemäss Reglement

- Erbringung von Mietzinsbeiträgen gemäss Reglement über die Ausrichtung von Mietzinsbeiträgen



Leistungsziel	Indikator	R 2025	B 2025	R 2024	Ziel
Ausrichtung von Mietzinsbeiträgen gemäss gesetzlichen Vorgaben Im Berichtsjahr gingen keine berechtigten Beschwerden beim Gemeinderat ein. Das Leistungsziel wurde erreicht.	Korrekte Abklärung der Anspruchsberechtigung (Anzahl berechnete Beschwerden Gemeinderat)	0	0	0	erreicht

Wirkung

Wirkung gemäss Reglement:

- Vermeidung von Sozialhilfeabhängigkeit

Wirkungsziel	Indikator	R 2025	B 2025	R 2024	Ziel
Anspruchsberechtigte werden durch die Ausrichtung von Mietzinsbeiträgen nicht sozialhilfeabhängig. Auch im Jahr 2025 konnte eine Steigerung bei der Anmeldung auf Mietzinsbeiträge festgestellt werden. Zudem wurde bei 3% der Anmeldungen auf Sozialhilfe mit der Ausrichtung der Mietzinsbeiträge die Unterstützung durch die Sozialhilfe beendet oder verhindert.	Anteil (in % Neuaufnahmen Sozialhilfe) unerkannter "MZB-Fälle" in der Sozialhilfe	1	<2	0	erreicht

Rechtsgrundlage

- Gesetz über die Ausrichtung von Mietzinsbeiträgen Kanton BL SGS 844
- Reglement über die Ausrichtung von Mietzinsbeiträgen
- Verordnung zum Reglement über die Ausrichtung von Mietzinsbeiträgen

Zielgruppe

- In Birsfelden wohnhafte Personen in bescheidenen finanziellen Verhältnissen, zur Vermeidung der Sozialhilfeabhängigkeit

Ansprechpersonen

- Gemeinderätin: Sara Fritz
- Abteilung: Soziale Dienste
- Abteilungsleiterin: Lea Zundel

Finanzen

Das Globalbudget wurde aufgrund von einem Anstieg von Familien, welche Anspruch auf Mietzinsbeiträge geltend gemacht haben, leicht überschritten.

Der Ertrag beinhaltet die Rückerstattung des Kantons.

Erfolgsrechnung	Einheit	R 2025	B 2025	R 2024	Abweichung	in %
Ertrag	CHF	55'213	70'000	69'234	-14'787	-21 %
Aufwand	CHF	-155'857	-140'000	-137'505	-15'857	-11 %
Globalbudget	CHF	-100'644	-70'000	-68'271	-30'644	-44 %

Dieser Aufgabenbereich weist im Jahr 2025 keine Investitionsausgaben aus.

Investitionsrechnung	Einheit	R 2025	B 2025	R 2024	Abweichung	in %
Einnahmen	CHF	0	0	0	±0	-
Ausgaben	CHF	0	0	0	±0	-
Nettoinvestitionen	CHF	0	0	0	±0	-

Kindes- und Erwachsenenschutz

Leistung

Leistung gemäss Reglement

- Durchführen von Abklärungen, Führen von Mandanten sowie Begleiten von Massnahmen im Auftrag der Kindes- und Erwachsenenschutzbehörde.



Leistungsziel	Indikator	R 2025	B 2025	R 2024	Ziel
Erwachsenenschutz (ES): Die Mandate sind gemäss Auftrag der Kindes- und Erwachsenenschutzbehörde geführt.	Quote (in %) der genehmigten Berichte und Rechnungen ohne Beanstandungen.	100	100	100	erreicht
Erwachsenenschutz (ES): Abklärungsberichte entsprechen qualitativ den Anforderungen der Kindes- und Erwachsenenschutzbehörde.	Anteil Berichte ohne Beanstandungen (in %)	100	100	100	erreicht
Kindesschutz (KS): Die Mandate sind gemäss Auftrag der Kindes- und Erwachsenenschutzbehörde geführt.	Quote (in %) der genehmigten Berichte und Rechnungen ohne Beanstandung.	100	100	100	erreicht
Kindesschutz (KS): Abklärungsberichte entsprechen qualitativ den Anforderungen der Kindes- und Erwachsenenschutzbehörde.	Anteil Berichte ohne Beanstandungen (in %)	100	95	95	erreicht

Wirkung

Wirkung gemäss Reglement:

- Durchführen von Abklärungen, Führen von Mandaten sowie Begleiten von Massnahmen im Auftrag der Kindes- und Erwachsenenschutzbehörde

Wirkungsziel	Indikator	R 2025	B 2025	R 2024	Ziel
Die Erwachsenen erhalten im Rahmen des Erwachsenenschutzes (ES) verhältnismässige Hilfeleistungen.	Anzahl Beanstandungen durch die Aufsichtsstelle.	0	0	0	erreicht
Die Kinder erhalten im Rahmen des Kinderschutzes (KS) verhältnismässige und kindgerechte Hilfeleistungen.	Anzahl Beanstandungen durch die Aufsichtsstelle.	0	0	0	erreicht

Rechtsgrundlage

- Bund (BV, Art.12; Recht auf Hilfe in Notlagen, ZGB, ZUG), Kanton (EG ZGB BL, VwVG BL, GemG, GebV)
- Bund (BV, Art. 11; Schutz der Kinder und Jugendlichen, ZGB, ZUG), Kanton (SHG, § 28, Jugendhilfe, SHV, EG ZGB BL, VwVG BL, Vo Kinder- und Erwachsenenschutzbehörde Birstal.

Zielgruppe

- In Birsfelden wohnhafte schutzbedürftige Erwachsene und Kinder

Ansprechpersonen

- Gemeinderätin: Sara Fritz
- Abteilung: Soziale Dienste
- Abteilungsleiterin: Lea Zundel

Finanzen

Die Fallzahlen im Bereich Erwachsenenschutz sind im Jahr 2025 im Vergleich zu den Vorjahren stabil geblieben. Kosten konnten gesenkt werden, da extern vergebene Mandate wieder intern geführt werden. Im Bereich Kinderschutz konnte eine Senkung der Fallzahlen festgestellt werden.

Erfolgsrechnung	Einheit	R 2025	B 2025	R 2024	Abweichung	in %
Ertrag	CHF	0	0	0	±0	-
Aufwand	CHF	-710'069	-720'220	-842'869	+10'151	+1 %
Globalbudget	CHF	-710'069	-720'220	-842'869	+10'151	+1 %

Dieser Aufgabenbereich weist im Jahr 2025 keine Investitionsausgaben aus.

Investitionsrechnung	Einheit	R 2025	B 2025	R 2024	Abweichung	in %
Einnahmen	CHF	0	0	0	±0	-
Ausgaben	CHF	0	0	0	±0	-
Nettoinvestitionen	CHF	0	0	0	±0	-

Asylwesen

Leistung

Leistung gemäss Reglement

- Erbringung materieller und persönlicher Hilfe



Leistungsziel	Indikator	R 2025	B 2025	R 2024	Ziel
Personen mit einer vorläufigen Aufnahme (F-Bewilligung) werden zwecks Förderung der Integration in entsprechende Förderungs- oder Beschäftigungsprogramme vermittelt.	Anteil zugewiesene Personen (mit F-Bewilligung) in Eingliederungsprogramme (in %)	95	100	100	nicht erreicht

Wirkung

Wirkung gemäss Reglement:

- Asylsuchende und vorläufig aufgenommenen Personen sind betreut und untergebracht.

Wirkungsziel	Indikator	R 2025	B 2025	R 2024	Ziel
Die Gemeinde erfüllt die Vorgaben von Bund und Kanton in Bezug auf die Unterbringungen von unterstützten Personen im Asylbereich. Durch Aufnahme zusätzlicher Asylsuchenden liegt die Quote der Gemeinde Birsfelden per 31.12.2025 bei 2.19% (Zielwert Kanton = 2.6%). Damit liegt der erreichte Wert über der kantonalen Durchschnittsquote von 2.08%.	Erfüllung der kantonalen Asylquote (Aufnahmequote von Personen im Asylbereich) in Prozent	84	80	81	erreicht

Rechtsgrundlage

- Kanton (KV, §74, SHG, KAV)

Zielgruppe

- Unterstützungsberechtigte Personen in einem laufenden Asylverfahren
- B-Flüchtige
- F-Flüchtige mit einer vorläufigen Aufnahme und vorläufig aufgenommene Person

Ansprechpersonen

- Gemeinderätin: Sara Fritz
- Abteilung: Soziale Dienste
- Abteilungsleiterin: Lea Zundel

Finanzen

Der Überschuss an Ausgaben zum Budget 2025 begründet sich mit einer ansteigenden Aufnahme von Asylsuchenden, wie auch eigenständige Zuzüge von Personen mit Asylstatus. Im Rahmen der Integration wurde zudem vermehrt Integrationsmassnahmen eingeleitet um eine zeitnahe Befähigung der Klientinnen und Klienten und damit verbunden die Ablösung in die finanzielle Selbständigkeit durch berufliche Integration zu ermöglichen.

Der zur Verfügung stehende Wohnraum für Asylsuchende konnte kosteneffizient genutzt werden, was zu einem Überschuss an Einnahmen geführt hat.

Mit Einführung einer Asylfachstelle per 01.01.2026 können die zusätzlichen Ressourcen mit dem Fokus einer noch zielgerichteten Betreuung zur Erreichung der finanziellen Selbständigkeit der unterstützten Personen eingesetzt werden.

Erfolgsrechnung	Einheit	R 2025	B 2025	R 2024	Abweichung	in %
Ertrag	CHF	3'202'893	2'736'700	3'296'284	+466'193	+17 %
Aufwand	CHF	-3'097'005	-2'371'800	-2'705'007	-725'205	-31 %
Globalbudget	CHF	105'888	364'900	591'278	-259'012	-71 %

Dieser Aufgabenbereich weist im Jahr 2025 keine Investitionsausgaben aus.

Investitionsrechnung	Einheit	R 2025	B 2025	R 2024	Abweichung	in %
Einnahmen	CHF	0	0	0	±0	-
Ausgaben	CHF	0	0	0	±0	-
Nettoinvestitionen	CHF	0	0	0	±0	-


Bildung

Kindergarten, Primar- und Musikschule

Leistung

Leistung gemäss Reglement

- Kindergarten, Primarschule, Musikschule (gemäss gesetzlicher Grundlage)
- Freiwillige Bildungsangebote der Gemeinde



Leistungsziel	Indikator	R 2025	B 2025	R 2024	Ziel
Der Standard der Musikschulverordnung wird eingehalten.	Anzahl der mindestens angebotenen Instrumente.	15	15	15	erreicht
Es besteht ein Gesamtkonzept über alle schulischen Fördermassnahmen. Das Konzept wird periodisch überprüft und laufend ergänzt oder angepasst.	Konzept wird regelmässig überprüft.	x	x	x	erreicht

Wirkung

Wirkung gemäss Reglement:

- Kinder sind mit dem Leben in einer grösseren Gemeinschaft vertraut, in ihrer ganzheitlichen Persönlichkeit gefördert und auf die nächsthöhere Bildungsstufe vorbereitet. Dabei ist die Kommunikation mit den Erziehungsberechtigten gewährleistet.
- Die spezielle Förderung wird bedarfsgerecht ins Birsfelder Bildungssystem implementiert.

Wirkungsziel	Indikator	R 2025	B 2025	R 2024	Ziel
Die Schulen Birsfelden setzen das Bildungsgesetz und dessen Verordnung gemäss den gesetzlichen Vorgaben um.	Anzahl gutgeheissener Beschwerden auf dem offiziellen Rechtsweg.	0	0	0	erreicht
Schulische Fördermassnahmen sind aufeinander abgestimmt und optimiert.	Das Konzept ist korrekt umgesetzt.	x	x	x	erreicht

Rechtsgrundlage

- Bildungsgesetz
- Verordnung für den Kindergarten und die Primarschule

Zielgruppe

- Kinder
- Jugendliche

Ansprechpersonen

- Gemeinderat: Simon Oberbeck
- Schulleitung: Stefan Büchler, Nicole Sohrmann, Peter Reichmuth, Tsering Wüthrich; Manuel Huber, Ronni Buser (Leiter Musikschule)

Finanzen

Der höhere Ertrag ist auf unerwartete Rückerstattungen und Beiträge vom Kanton zurückzuführen. Die Lehrerlöhne entsprachen im Aufwand den budgetierten Werten, welche auf aktuellen Hochrechnungen des Ausgabenniveaus einschliesslich Teuerungsanpassungen basierten. Auch die übrigen Ausgaben bewegten sich insgesamt im Rahmen der Erwartungen, sodass der Gesamtaufwand als punktgenau im Budget liegend bezeichnet werden kann.

Erfolgsrechnung	Einheit	R 2025	B 2025	R 2024	Abweichung	in %
Ertrag	CHF	567'499	489'900	611'690	+77'599	+16 %
Aufwand	CHF	-15'431'828	-15'480'780	-15'505'931	+48'952	+0 %
Globalbudget	CHF	-14'864'329	-14'990'880	-14'894'241	+126'551	+1 %

Im Jahr 2025 wurden Investitionen in den Aussenraum Sternenfeld getätigt. Zudem führte die letzte Tranche des Kredits für die Schulraumplanung zu leicht höheren Ausgaben als budgetiert; der Kredit konnte im Berichtsjahr abgeschlossen werden.

Investitionsrechnung	Einheit	R 2025	B 2025	R 2024	Abweichung	in %
Einnahmen	CHF	0	0	0	±0	-
Ausgaben	CHF	-177'224	-140'000	-211'898	-37'224	-27 %
Nettoinvestitionen	CHF	-177'224	-140'000	-211'898	-37'224	-27 %

Verwaltungsführung und Querschnittsfunktionen

Verwaltungsführung und Querschnittsfunktionen

Leistung

Leistung gemäss Reglement

- Gemeindeversammlung (inkl. Kommissionen)
- Gemeinderat
- Interne Verwaltungsleistungen
- Der Gemeinderat und die Verwaltung geben sich Handlungsgrundsätze, welche sich an den Prinzipien der Nachhaltigkeit orientieren



Leistungsziel	Indikator	R 2025	B 2025	R 2024	Ziel
Verwaltung erfüllt den gesetzlichen/reglementarischen Auftrag. Im 2025 gab es keine "amtlich" gutgeheissenen Beschwerden gegen die Verwaltungstätigkeit. Das Ziel wurde vollständig erreicht.	Anzahl "amtlich" gutgeheissener Beschwerden gegen Verwaltungstätigkeit	0	0	0	erreicht
Die Verwaltung hält die Globalbudgets gemäss IAFP ein. Hohe Budgetabweichungen wegen Sonderfaktoren.	Budgetabweichung in % des Gesamtergebnisses	-113	10	-79	nicht erreicht
Die Einwohnenden erhalten eine persönliche oder telefonische Beratung. Situativ mussten die Telefonzeiten, aufgrund personeller Engpässe, eingeschränkt werden. Insbesondere unter Berücksichtigung der Termine nach Vereinbarung konnte der Mindestwert von 33.5 Stunden pro Woche eingehalten werden.	Öffnungszeiten (Schalter, Telefon, und Termine nach Vereinbarung) der Gemeindeverwaltung in Stunden pro Woche (Mindestwert)	33.5	33.5	33.5	erreicht
Erarbeitung Bericht zur Nachhaltigkeit (Ist, Soll und Massnahmen). Für 2025 wurde betreffend "Bericht zur Nachhaltigkeit" kein Ergebnis geplant.	Bericht zur Nachhaltigkeit liegt vor	-	-	n.a.	nicht anwendbar
Die Verwaltungsleistungen werden nach schriftlich festgehaltenen Dienstleistungsgrundsätzen erbracht. Das Ziel konnte leider nicht erreicht werden. Einerseits wurden die Dienstleistungsgrundsätze in der bisher vorliegenden Form aufgehoben und in die Leitsätze der Unternehmenskultur integriert. Andererseits fehlten aufgrund übergeordneter, prioritärer Projekte (vor allem ADK) die Ressourcen zur Bearbeitung.	Anzahl überprüfter und optimierter Verwaltungsleistungen (Prozess) pro Jahr	0	3	0	nicht erreicht

Wirkung

Wirkung gemäss Reglement:

- Die Bevölkerung ist über die gesetzlich und politisch definierten Leistungen informiert und diese stehen ihr zur Verfügung.
- Der Gemeinderat und die Verwaltung leben in ihrem Handeln Kriterien der ökonomischen, sozialen und ökologischen Nachhaltigkeit nach.

Wirkungsziel	Indikator	R 2025	B 2025	R 2024	Ziel
Die Gemeindeverwaltung erreicht ihre Wirkungs- und Leistungsziele gemäss I-AFP.	Erfüllungsgrad (erfüllte Ziele in % der Gesamtziele)	68%	>90%	76%	nicht erreicht
Kundinnen und Kunden können Dienstleistungen online abwickeln (E-Government). Einerseits besteht nach wie vor kein für die Gemeinde individuell realisierbares und sinnvolles Angebot seitens Softwareanbieter. Andererseits macht es Sinn auf die Realisierung des Kantonsprojektes (digitale Gemeinden) zu warten.	Anzahl umzusetzende Massnahmen aus dem E-Government Konzept.	0	1	0	nicht erreicht
Die Einwohnerinnen und Einwohner fühlen sich kompetent, effizient und freundlich beraten. Im 2025 haben sich insgesamt 1'114 Kunden zur Zufriedenheit geäussert. Dabei waren 88% "sehr zufrieden (Wert 4)". Damit wurde der Zielwert klar übertroffen. Per 1. September wurde die Automatische Durchfahrtskontrolle eingeführt. Aufgrund der unerwartet grossen Anzahl von Übertretungsanzeigen, hätte man damit rechnen können, dass es zu zahlreichen negativen Reaktionen kommt. In der Statistik zeigt sich das lediglich im Dezember: hier erreichte der Wert "sehr zufrieden" nur noch einen Anteil von 79%, während der Anteil der sehr unzufriedenen Kunden auf 11% - gegenüber einem Jahresdurchschnitt von 4% - anstieg.	Kundenzufriedenheit auf der Skala von 1-4: Anteil > 3 in %	88%	>75%	87%	erreicht
Die Gemeinde kennt ihren Status betreffend Nachhaltigkeit. Allfällige Massnahmen zur Verbesserung sind bekannt und deren Umsetzung geplant. Für 2025 wurde betreffend "Status betreffend Nachhaltigkeit" kein Ergebnis geplant.	Umsetzungsplanung zur Verbesserung der Nachhaltigkeit liegt vor.	-	-	n.a.	nicht anwendbar

Rechtsgrundlage

- Gemeindegesetz
- Gemeindefinanzverordnung
- Verwaltungs- und Organisationsreglement

Zielgruppe

- Intern: Abteilungen, Mitarbeiterinnen und Mitarbeiter
- Extern: Einwohnerinnen und Einwohner, Lieferanten und Dienstleister
- Bevölkerung
- Wirtschaft
- Gewerbe

Ansprechpersonen

- Gemeinderat: Christof Hiltmann
- Abteilung: Verwaltungsleitung, Finanzen & Steuern
- Abteilungsleiter: Martin Schürmann, Tom Wiedmer

Finanzen

Das Globalbudget enthält folgende Kosten und Erträge: Gemeindeversammlung (GVS), Gemeindegemeinschaft (GK), Geschäftsprüfungs- und Rechnungsprüfungskommission (GPK, RPK), Gemeinderat, Finanzabteilung, Informatik, Gemeindeverwalter, Sekretariat, Personaldienst und Kommunikation.

Übersicht Stellen der Gemeinde Birsfelden:

(gemäss §14 Verwaltungs- und Organisationsreglement)

Bereich	R 2025 *	B 2025 *	Abweichung
Stellen Total	9'263%	8'812%	+451%
Gemeindeentwicklung und Hochbau	845%	790%	+55%
Neuschaffung Stelle Strassen & Verkehr (+70%). Stellenbesetzung (-20%).			
Leben in Birsfelden	429%	470%	-41%
Aufgrund Prozessüberschneidung fälschlicherweise zu hoch budgetiert (-38%).			
Sicherheit	1'039%	669%	+370%
Erhöhung Stellenetat Stabsstelle Sicherheit & Rettung (+20%). Stellenbesetzung (+10%). Temporäre Anstellungen in Zusammenhang mit ADK bis 31.3.2026 (+340%).			
Umwelt, Ver- und Entsorgung	706%	676%	+30%
Umgliederung aus Aufgabenbereich "Gemeindestrassen/Werkhof" (Globalbudget "Strassen, Grünflächen und öffentlicher Verkehr") in Aufgabenbereich "Abwasserbeseitigung" (+30%).			
Strassen, Grünflächen und öffentlicher Verkehr	1'465%	1'455%	+10%
Schülerprojekt LIFT (+10%)			
Stadtbüro	360%	340%	+20%
Stellenbesetzung (+20%).			
Soziales	1'330%	1'150%	+180%
Ersatzanstellung für Langzeitabsenz (+80%). Stellenbesetzungen (+100%).			
Bildung	1'519%	1'633%	-114%
Anpassung Reinigung Schulliegenschaften (-30%). Stellenbesetzungen (-84%).			
Verwaltungsführung und Querschnittsfunktionen	1'570%	1'630%	-60%
Auslauf/Reduktion temporäre Anstellung in Zusammenhang mit CMI-Projekt per 31.12.2025 (-60%).			

* Mit dem vorliegenden Geschäftsbericht werden erstmals sämtliche Anstellungsverhältnisse abgebildet, also nicht nur die öffentlich-rechtlichen, sondern auch die privat-rechtlichen Anstellungsverhältnisse (temporäre Anstellungen, Aushilfen, Praktika, Kleinstpensen im schulnahen Bereich sowie das gesamte Reinigungspersonal). Insgesamt werden im vorliegenden Geschäftsbericht gegenüber dem Ausweis im IAFP 2025 1'572 Stellenprozent (BU 2025: 7'240%) mehr ausgewiesen.

Vergütungen an die Gemeinderatsmitglieder

Die Bruttovergütungen betragen im Jahr 2025 CHF 209'527 (2024: CHF 219'292), die Spesen betragen CHF 3'086 (2024: CHF 7'122).

Ertrag

Die Erträge übertrafen das Budget um rund TCHF 32 bzw. 6 %. Diese positive Abweichung ist auf die Rückerstattung einer Überschussbeteiligung seitens der Versicherung zurückzuführen.

Aufwand

Der Aufwand liegt mit rund TCHF 173 um etwa 3 % unter dem budgetierten Wert. Hauptursächlich dafür sind geringere Ausgaben im Bereich Informatik sowie ein tieferer Zinsaufwand.

Erfolgsrechnung	Einheit	R 2025	B 2025	R 2024	Abweichung	in %
Ertrag	CHF	598'972	566'640	415'713	+32'332	+6 %
Aufwand	CHF	-4'958'681	-5'132'270	-4'872'405	+173'589	+3 %
Globalbudget	CHF	-4'359'709	-4'565'630	-4'456'692	+205'921	+5 %

Im Jahr 2025 wurden Investitionen für die Software KLIB (Sozialhilfe) getätigt. Die Software wurde im Jahr 2025 wie geplant eingeführt.

Investitionsrechnung	Einheit	R 2025	B 2025	R 2024	Abweichung	in %
Einnahmen	CHF	0	0	0	±0	-
Ausgaben	CHF	-129'615	-131'800	-21'138	+2'185	+2 %
Nettoinvestitionen	CHF	-129'615	-131'800	-21'138	+2'185	+2 %

Steuerveranlagung

Leistung

Leistung gemäss Reglement

- Sicherstellung Steuerwesen



Leistungsziel	Indikator	R 2025	B 2025	R 2024	Ziel
<p>Die Steuererklärungen sind periodengerecht veranlagt. Der Veranlagungsstand entspricht dem Niveau der übrigen selbstveranlagenden Gemeinden. Aufgrund eines Updates der kantonalen Steuersoftware NEST kam es jedoch zu längeren Betriebsunterbrüchen, was zu einem vorübergehend tieferen Veranlagungsstand führte.</p>	Veranlagungsstand 31.08. (in %)	47	>50	49	nicht erreicht
<p>Die Steuererklärungen sind periodengerecht veranlagt. Die Anzahl der veranlagten Steuererklärungen liegt aufgrund des Updates der Steuersoftware NEST unter dem Niveau der Vorjahre.</p>	Anzahl veranlagte Steuererklärungen per 31.08.	3'029	>3'000	3'200	erreicht

Wirkung

Wirkung gemäss Reglement:

- Die Erfüllung der Gemeindeaufgabe ist mitfinanziert

Wirkungsziel	Indikator	R 2025	B 2025	R 2024	Ziel
Die Steuererklärungen sind sachgerecht veranlagt. Das Wirkungsziel der tiefen amtlich gutgeheissenen Einsprachen konnte nicht erreicht werden. Insgesamt wurden 24 Einsprachen behandelt (VJ 33). Die Einsprachen betrafen im Wesentlichen Themen zu Berufskosten, Krankheitskosten, amtliche Einschätzungen und Änderungen zum Vermögen resp. zum Vermögensertrag. Mittels Teilnahme an Schulungen wird laufend an der Veranlagungsqualität gearbeitet.	Anteil amtlich gutgeheissener Einsprachen gegen Veranlagungen (in %)	60%	<40	59	nicht erreicht
Die Erfüllung der Gemeindeaufgaben ist mitfinanziert. Die Steuereinnahmen betragen rund 42% des Gesamtaufwands. Der Aufwand wächst schneller als der Steuerertrag, was auf ein strukturelles Problem hinweist.	Anteil Steuereinnahmen am Gesamtaufwand	41	>45	42	nicht erreicht

Rechtsgrundlage

- Bundesgesetz über die Direkte Bundessteuern (SR 642.11)
- Gesetz über die Staats- und Gemeindesteuern (SGS 331)
- Verordnung zum Steuergesetz (SGS 331.11)
- Steuerreglement Birsfelden
- Finanzausgleichsgesetz (FAG)
- Finanzausgleichsverordnung (FAV)
- Kanton (KV, §74, SHG, KAV)

Zielgruppe

- Steuerpflichtige

Ansprechpersonen

- Gemeinderat: Christof Hiltmann
- Abteilung: Finanzen & Steuern
- Abteilungsleiter: Tom Wiedmer

Finanzen

Dieser Aufgabenbereich beinhaltet die Kosten für die Steuerveranlagung, den Steuerertrag sowie den Finanzausgleich:

	R 2025	B 2025	R 2024	Abweichung	in%
Steuerabteilung	-145'345	-121'290	-172'240	-24'055	-20%
Steuern aktuelles Jahr	24'360'212	24'649'500	24'686'840	-289'288	-1%
Steuern Vorjahre	-569'075	-200'200	139'909	-368'875	-184%
Zinsdienst Steuern	530'095	300'400	181'969	229'695	76%
Finanz- und Lastenausgleich	9'772'789	10'231'660	7'005'248	-458'871	-4%
Ertragsanteile Bundeseinnahmen	429'411	430'160	396'200	-749	0%
Total	34'378'086	35'290'230	32'237'926	-912'144	-3%

Im Jahr 2025 ergaben sich diverse Budgetabweichungen:

- Die Steuern des laufenden Jahres wurden gemäss den neuen kantonalen Vorgaben abgegrenzt und blieben stabil. Aufgrund des im Vergleich zur Vorperiode tieferen Veranlagungsstands infolge der kantonalen Softwareumstellung auf NEST bestehen jedoch leicht erhöhte Unsicherheiten bei der Steuerabgrenzung, was zu jährlichen Schwankungen führen kann.
- Die Steuern aus Vorjahren fielen mit CHF –0.6 Mio. um CHF 0.4 Mio. tiefer aus als budgetiert. Die Vorjahresabgrenzung hat sich als leicht zu hoch erwiesen. Auch hier wirkt sich der tiefere Veranlagungsstand auf die Ertragspositionen aus.
- Der Finanz- und Lastenausgleich setzt sich aus mehreren Komponenten zusammen. Der horizontale Finanzausgleich fiel aufgrund des guten Steuerertrags in der Vorperiode 2024 um CHF 0.4 Mio. tiefer aus als budgetiert. Die übrigen Positionen des Finanz- und Lastenausgleichs bewegten sich im Rahmen des Budgets. Die Höhe des Finanzausgleichs ist in der Budgetphase generell schwer abschätzbar und hängt unter anderem von den Steuererträgen der Vorjahre sowie von den Entwicklungen in anderen Baselbieter Gemeinden ab.

Erfolgsrechnung	Einheit	R 2025	B 2025	R 2024	Abweichung	in %
Ertrag	CHF	35'287'978	36'173'640	33'703'713	-885'662	-2 %
Aufwand	CHF	-909'892	-883'410	-1'465'787	-26'482	-3 %
Globalbudget	CHF	34'378'086	35'290'230	32'237'926	-912'144	-3 %

Dieser Aufgabenbereich weist im Jahr 2025 keine Investitionsausgaben aus.

Investitionsrechnung	Einheit	R 2025	B 2025	R 2024	Abweichung	in %
Einnahmen	CHF	0	0	0	±0	-
Ausgaben	CHF	0	0	0	±0	-
Nettoinvestitionen	CHF	0	0	0	±0	-

Gesundheit

Leistung

Leistung gemäss Reglement

- Beiträge an Kinder- und Jugendzahnpflege
- Beiträge an die ambulante und stationäre Pflegekosten (Pflegefiananzierung)
- Finanzierung und Unterstützung von gesundheitspräventiven Massnahmen
Erbringung materieller und persönlicher Hilfe



Leistungsziel	Indikator	R 2025	B 2025	R 2024	Ziel
Die Jahresabrechnung für die kantonalen Subventionen der Kinder- und Jugendzahnpflege wird korrekt erstellt.	Beanstandung vom Kanton	0	0	1	erreicht

Wirkung

Wirkung gemäss Reglement:

- Die Bevölkerung ist bei Gesundheitskosten finanziell unterstützt
- Präventive Massnahmen für eine Gesundheitsförderung werden durchgeführt

Wirkungsziel	Indikator	R 2025	B 2025	R 2024	Ziel
Ältere Menschen können möglichst lange zuhause leben. Es gab insgesamt 82 Eintritte und das Durchschnittsalter beim Heimeintritt betrug 87.71 Jahre. Die Zielgrösse wurde erreicht.	Erhöhung durchschnittliches Übertrittsalter ins AZ in Jahren	87.71	+0.25 85.5	84.96	erreicht
Die Subventionen in der Kinder- und Jugendzahnpflege sind korrekt abgerechnet und die Eltern unterstützt.	Anzahl Beschwerden	0	0	0	erreicht

Rechtsgrundlage

- Gesundheitsgesetz (§79)
- Gesetz über die Betreuung und Pflege im Alter (GeBPA)
- Reglement zur Begrenzung von Zusatzbeiträgen zu den Ergänzungsleistungen

Zielgruppe

- Ältere und pflegebedürftige Menschen
- Kinder und Jugendliche

Ansprechpersonen

- Gemeinderat: Christof Hiltmann
- Abteilung: Finanzen und Steuern
- Abteilungsleiter: Tom Wiedmer

Finanzen

Der Aufgabenbereich enthält im Wesentlichen die Kosten für die Pflegefinanzierung, die Zusatzbeiträge, die ambulante Krankenpflege sowie die Kinder- und Jugendzahnpflege.

Stationäre Pflege (Pflegefinanzierung):

Die Kosten der Pflegefinanzierung inklusive der Beiträge an die Tagesstätte beliefen sich im Jahr 2025 insgesamt auf TCHF 4'349. Das Budget 2025 in der Höhe von TCHF 4'453 wurde mit TCHF 104 unterschritten.

Zusatzbeiträge (EL Obergrenze):

Die Zusatzbeiträge 2025 beliefen sich auf TCHF 1'710 und waren mit TCHF 130 über dem budgetierten Wert von TCHF 1'580. Insgesamt wurden Zusatzbeiträge in der Höhe von TCHF 269 zurückgefordert (B 2025 TCHF 0), dies erklärt die hohe unerwartet positive Abweichung beim Ertrag.

Ambulante Pflege:

Die Kosten für die ambulante Pflege sind im Jahr 2025 mit TCHF 1'270 um rund TCHF 100 höher ausgefallen als budgetiert. Der Grund dafür liegt in höheren Pflegeleistungen sowie den daraus resultierenden höheren Kosten.

Kinder- und Jugendzahnpflege:

Der Aufwand und der Ertrag der Kinder- und Jugendzahnpflege blieben im Rahmen der budgetierten Werte. Die Nettokosten fielen um rund TCHF 6 höher aus als budgetiert. Der Wert ist abhängig von der Anzahl durchgeführter Behandlungen und deren Kosten bei Kindern und Jugendlichen und schwankt jährlich.

Erfolgsrechnung	Einheit	R 2025	B 2025	R 2024	Abweichung	in %
Ertrag	CHF	581'676	379'000	361'942	+202'676	+53 %
Aufwand	CHF	-7'753'809	-7'789'860	-7'884'181	+36'051	+0 %
Globalbudget	CHF	-7'172'133	-7'410'860	-7'522'238	+238'727	+3 %

Dieser Aufgabenbereich weist im Jahr 2025 die Rückzahlung des Darlehens der Spitex Birsfelden GmbH aus.

Investitionsrechnung	Einheit	R 2025	B 2025	R 2024	Abweichung	in %
Einnahmen	CHF	300'000	300'000	0	±0	±0 %
Ausgaben	CHF	0	0	0	±0	-
Nettoinvestitionen	CHF	300'000	300'000	0	±0	±0 %

Anhang

Anhang

Erläuterungen zur Rechnungslegung öffentlicher Haushalte

Die folgenden Erklärungen dienen zum besseren Verständnis der Gemeinderechnung. Die Rechnungslegung der Baselbieter Einwohnergemeinden orientiert sich am „Harmonisierten Rechnungslegungsmodell 2 (HRM2)“ der Schweizerischen Finanzdirektorenkonferenz (§ 165 Abs. 2 des Gemeindegesetzes).

Erfolgsrechnung

Die Erfolgsrechnung entspricht im Wesentlichen der Erfolgsrechnung aus der Privatwirtschaft. Sie enthält den laufenden Aufwand und Ertrag eines Kalenderjahres. Die Differenz zwischen Aufwand und Ertrag entspricht dem Saldo (Aufwandüberschuss = Verlust; Ertragsüberschuss = Gewinn). Bei der Budgetierung bildet die Entwicklung des Saldos eines der wesentlichen Elemente für die Festlegung des Steuerfusses.

Investitionsrechnung

Der wesentlichste Unterschied zur Rechnungslegung eines Privatunternehmens ist die zusätzlich geführte Investitionsrechnung. Die Investitionsrechnung umfasst die Ausgaben und Einnahmen für Sachwerte, die der öffentlichen Aufgabenerfüllung dienen und mehrjährig genutzt werden können (Verwaltungsvermögen). Ausgaben erfolgen für den Erwerb, die Erstellung oder die Sanierung von Verwaltungsvermögen. Einnahmen resultieren aus der Veräusserung von Verwaltungsvermögen, Überträgen vom Verwaltungs- ins Finanzvermögen oder aus Beiträgen Dritter (Bsp. Anwänderbeiträge). Die Nettoinvestitionen sind als Verwaltungsvermögen zu aktivieren. Sie unterliegen anschliessend der Abschreibungspflicht.

Abschreibungen

Mittels Abschreibung wird der Entwertung getätigter Investitionen Rechnung getragen, und es wird eine angemessene Selbstfinanzierung (Cash Flow) der Gemeinde sichergestellt. Jede Anlage des Verwaltungsvermögens wird einer bestimmten Anlagekategorie zugeteilt und über die festgelegte (kategorisierte) Nutzungsdauer hinweg linear abgeschrieben (planmässige Abschreibungen). Stellt man fest, dass eine Anlage weniger lang als

ihre kategorisierte Nutzungsdauer genutzt werden kann, muss die Nutzungsdauer verkürzt werden und es sind zusätzlich zu den planmässigen, ausserplanmässigen Abschreibungen zu tätigen. Diese ausserplanmässigen Abschreibungen stellen sicher, dass die Anlage bei Erreichen der (verkürzten) Nutzungsdauer auf Null abgeschrieben ist. Für Investitionen, welche vor Inkrafttreten von HRM2, d.h. vor dem 1.1.2014 getätigt wurden, gelten gemäss der Übergangsregelung so genannte fixdegressive Abschreibungssätze.

Allgemeiner Haushalt

Dieser umfasst alle über allgemeine Steuern (und nicht-zweckgebundene Gebühren) zu deckende Aufgabenbereiche des Gemeinwesens: Die Summe dieser Aufwands- und Ertragsposten in der Erfolgsrechnung machen das Jahresergebnis aus, welches bei einem positiven Saldo das Eigenkapital der Gemeinde erhöht bzw. bei einem negativen Saldo vermindert.

Spezialfinanzierungen

Die Spezialfinanzierungen sind diejenigen Bereiche im Aufgabenspektrum der Gemeinde, welche verursachergerecht durch separate Gebühren finanziert werden müssen (nicht durch Steuern). Von Gesetzes wegen sind als Spezialfinanzierung die Wasserversorgung (Funktion 7101), die Abwasserbeseitigung (7201) sowie die Abfallbeseitigung (7301) zu führen. Weitere Spezialfinanzierungen kann die Gemeinde selber auf der Grundlage eines Reglements bestimmen (z.B. Antennenanlage). Verwaltungsinterne Leistungen sind als interne Verrechnungen auszuweisen, wenn sie für oder durch Spezialfinanzierungen erfolgen. Um die Querfinanzierung dieser Bereiche durch allgemeine Steuermittel zu verhindern, werden die entsprechenden Funktionen im Rahmen des Rechnungsabschlusses „neutralisiert“, und ihr Saldo mit dem Kapitalkonto der jeweiligen Spezialfinanzierung verrechnet. Aufwand und Ertrag der Spezialfinanzierung sind damit gleich hoch, die Funktionen der Spezialfinanzierungen sind saldoneutral. Das Gesamtergebnis der Rechnung ist deshalb gleich dem Ergebnis des allgemeinen Haushalts.

Auflistung der Gemeindebeteiligungen

Name	Zweck	Kapital	Anteil der Gemeinde		Anschaffungswert	Buchwert 31.12.2025	Haftungsumfang	Vertretende
			Kapital	Stimmen				
Total					70'000	70'000		
Hardwasser AG	Gewinnung Trinkwasser	5'000'000	1%	1%	50'000	50'000	mit Kapitaleinlage	GR Désirée Jaun
Spitex Birsfelden GmbH	Spitex	20'000	100%	100%	20'000	20'000	mit Kapitaleinlage	In Liquidation
Genossenschaft Kopfstation GGA	Genossenschaft	0	14%	14%	0	0	Genossenschaftsvermögen	Roberto Bader

Auflistung der kurz- und langfristigen Finanzverbindlichkeiten

Konto	Bezeichnung	Beginn	Fälligkeit	Zinssatz	Zinskosten	Buchwert 01.01.2025	Veränderung	Buchwert 31.12.2025
	Kurz- und langfristige Finanzverbindlichkeiten				593'120	61'000'000	6'000'000	67'000'000
201	Kurzfristige Finanzverbindlichkeiten				156	20'000'000	-10'000'000	10'000'000
2010	Verbindlichkeiten ggü. Finanzintermediären				156	20'000'000	-10'000'000	10'000'000
20102	Verbindlichkeiten gegenüber Banken				156	20'000'000	-10'000'000	10'000'000
20102.01	SUVA	15.01.2020	15.01.2025	0.08	156	5'000'000	-5'000'000	0
20102.01	Luzerner Pensionskasse	05.05.2021	05.05.2025	0.00	0	5'000'000	-5'000'000	0
20102.01	SUVA *)	26.05.2020	26.05.2026	0.02	1'000	5'000'000	0	5'000'000
20102.01	Kanton Graubünden *)	30.11.2021	30.11.2026	0.00	0	5'000'000	0	5'000'000
206	Langfristige Finanzverbindlichkeiten				592'964	41'000'000	16'000'000	57'000'000
2064	Darlehen				592'964	41'000'000	16'000'000	57'000'000
20640	Darlehen				592'964	41'000'000	16'000'000	57'000'000
20640.01	Postfinance	15.08.2019	15.08.2031	0.63	31'500	5'000'000	0	5'000'000
20640.01	Axa Winterthur	06.01.2023	06.01.2031	1.75	87'500	5'000'000	0	5'000'000
20640.01	Personalvorsorgestiftung Six Group	24.05.2023	24.05.2028	2.05	42'111	2'000'000	0	2'000'000
20640.01	Postfinance	11.12.2023	11.12.2028	1.25	25'000	2'000'000	0	2'000'000
20640.01	Stiftung Auffangeinrichtung BVG	25.01.2021	25.01.2029	0.15	7'500	5'000'000	0	5'000'000
20640.01	Kanton Graubünden	25.01.2022	25.01.2027	0.18	9'000	5'000'000	0	5'000'000
20640.01	Stiftung Auffangeinrichtung BVG	23.09.2022	23.09.2027	1.94	38'800	2'000'000	0	2'000'000
20640.01	Hypothekarbank Lenzburg	19.01.2024	19.01.2029	1.65	83'645	5'000'000	0	5'000'000
20640.01	Baloise	21.03.2024	21.03.2030	1.47	73'500	5'000'000	0	5'000'000
20640.01	Postfinance	20.09.2024	20.09.2030	1.24	62'000	5'000'000	0	5'000'000
20640.01	Baloise	14.01.2025	14.01.2030	1.17	56'388	0	5'000'000	5'000'000
20640.01	Baloise	10.01.2025	10.01.2029	0.87	25'448	0	3'000'000	3'000'000
20640.01	Postfinance	20.03.2025	20.03.2028	1.08	25'290	0	3'000'000	3'000'000
20640.01	Kanton Graubünden	25.04.2025	25.04.2029	0.74	25'283	0	5'000'000	5'000'000
	*) Umgliederung zu kurzfristig							

Auflistung der kurzfristigen Rückstellungen

Konto	Bezeichnung	Buchwert 01.01.2025	Veränderung	Buchwert 31.12.2025	Begründung
	Total Rückstellungen	2'756'880	-930'904	1'825'976	
205	Kurzfristige Rückstellungen	2'756'880	-930'904	1'825'976	
20500	Rückstellungen aus Mehrleistungen Personal	216'880	69'096	285'976	
20500.01	Rückstellungen aus Mehrleistungen Person	216'880	69'096	285'976	Jährlichen Ferien- und Überzeitguthaben
2059	Übrige kurzfristige Rückstellungen	2'540'000	-1'000'000	1'540'000	
20590.01	Übrige kurzfristige Rückstellungen	2'540'000	-1'000'000	1'540'000	Rückstellung für Rückbau Hardstrasse

Auflistung der privatrechtlichen Zweckbindungen

291 Fonds im Eigenkapital

Neben dem Fonds Ersatzabgaben für Parkplatzbauten in der Höhe von CHF 246'968 werden folgende privatrechtliche Zweckbindungen unter den Fonds im Eigenkapital verbucht:

Konto	Bezeichnung	Verwendungszweck	Art der Verwendung	Zinssatz	Buchwert 01.01.2025	Zunahme	Abnahme	Buchwert 31.12.2025
29110	Privatrechtliche Zweckbindungen				297'387	9'866	9'687	297'566
29110.01	Zweckgebundene Zuwendung Rohrer	Primarschule Birsfelden zur freien Verfügung.	kapitalverzehrend	unverzinst	111'003			111'003
29110.03	Zweckgebundene Zugwendung Kilcher	Für das Anlegen und/oder Unterhalten von Parkanlagen für die Öffentlichkeit in Birsfelden.	kapitalverzehrend	unverzinst	181'001		9'687	171'314
29110.05	Schenkung Roche Museum	Zweckgebundene Schenkung Museum Birsfelden.	kapitalverzehrend	unverzinst	1'000			1'000
29110.07	Schenkung Anlässe Bibliothek	Zweckgebundene Schenkung Jugendbibliothek.	kapitalverzehrend	unverzinst	4'383	164		4'547
29110.08	Schenkung Verkehrs- und Verschönerungsverein	Öffentlicher Verkehr und Natur	kapitalverzehrend	unverzinst		9'702		9'702

Auflistung der Eventualverpflichtungen

Bezeichnung	Begründung	Betrag
Eventualverpflichtungen		
Solidarbürgschaft Stiftung zur Hard	An der Gemeindeversammlung vom 26. März 2007 wurde der Gemeinderat ermächtigt eine Bürgschaft in der Höhe von CHF 23.9 Mio. für die Erweiterung und Erneuerung des Alters- und Pflegeheims zu gewähren.	23'900'000
Subsidiäre Kostengutsprachen	Kostengutsprachen Heimeintritt (§ 42 APG)	229'000
Eventualguthaben		
Eventualguthaben	Sanierung BLPK der Lehrpersonen Primar und Kindergarten	1'805'952

Folgende Parzellen sind im Eigentum der Gemeinde und werden in Bezug auf Altlasten wie folgt eingeschätzt:

Standortnummer Kt.	Parzelle	Bezeichnung	Einschätzung gemäss Altlastenverordnung (AltIV)	Forderungsbetrag
2766220059	738	Hardstrasse	Unbelastet (30.9.2010)	Keinen
2766220097	1207	Friedhof	Unbelastet (28.9.2009)	Keinen
2766910001	1627	Sternenfeld	Belastet ohne Untersuchungsbedarf	Unbekannt
2766910001	1629	Sternenfeld	Belastet ohne Untersuchungsbedarf	Unbekannt
2766910001	1655	Sternenfeld	Belastet ohne Untersuchungsbedarf	Unbekannt
2766910003	1377	Rebäcker	Provisorischer Katastereintrag	Unbekannt
2766910003	1595	Rebäcker	Provisorischer Katastereintrag	Unbekannt
2766910003	253	Rebäcker	Provisorischer Katastereintrag	Unbekannt
2766910003	455	Rebäcker	Provisorischer Katastereintrag	Unbekannt
2766910005	1844	Hagnau	Belastet ohne weiteren Überwachungs- und Sanierungsbedarf	Unbekannt
2766910006	253	Sternenfeld	Provisorischer Katastereintrag	Unbekannt
2766910100	455	Sporthalle Rebäcker	Belastet ohne weiteren Überwachungs- und Sanierungsbedarf	Unbekannt
2766910101	455	Rebäcker	Provisorischer Katastereintrag	Unbekannt
2766910101	1493	Rebäcker	Provisorischer Katastereintrag	Unbekannt
2766910101	1566	Rebäcker	Provisorischer Katastereintrag	Unbekannt
2766910106	157	Birsfelden Zentrum	Unbelastet (1.3.2011)	Keinen
2766910106	1239	Birsfelden Zentrum	Unbelastet (1.3.2011)	Keinen
2766910106	154	Birsfelden Zentrum	Unbelastet (1.3.2011)	Keinen
2766910107	1560	Birskopf Matte	Unbelastet (8.7.2011)	Keinen
2770120755	Muttentz 3445	300m Schiessstand Schützenhaus	Provisorischer Katastereintrag	Unbekannt
2770120756	Muttentz 3444	300m Schiessstand Zielhang	Belastet ohne Überwachungs- und Sanierungsbedarf	Unbekannt

Auflistung der interkommunalen Zusammenarbeit

Name	Rechtsform	Zweck	Mitwirkende Gemeinden	Zahlungen an die Institution im Jahr 2025	Haftungsumfang	Vertreter der Gemeinde
GSA Lachmatt	Interkommunaler Vertrag	Betrieb Schiessanlage	Muttenz, Birsfelden, Pratteln	19'944	Zahlungspflicht gemäss Vertrag	GR Simon Oberbeck
KESB Birstal	Interkommunaler Vertrag	Kindes- und Erwachsenenschutzbehörde	Aesch, Arlesheim, Birsfelden, Duggingen, Münchenstein, Muttenz, Pfeffingen, Reinach	510'094	Zahlungspflicht für Verwaltungskosten und Vormundschaftskosten der eigenen Einwohner.	GR Sara Fritz
Verein Birsstadt	Verein	Zusammenarbeit unter den Mitgliedgemeinden.	Aesch, Arlesheim, Birsfelden, Dornach, Duggingen, Grellingen, Münchenstein, Muttenz, Pfeffingen und Reinach	28'771	Zahlungspflicht gemäss Statuten	GP Christof Hiltmann
ZSO	Zweckverband Rhein ZSO	Zivilschutzorganisation	Birsfelden, Muttenz, Pratteln, Augst	0	Zahlungsverpflichtung gemäss Statuten	GR Simon Oberbeck GP Christof Hiltmann
APG-Versorgungsregion Rheintal	Zweckverband APG gemäss	Versorgungsregion gemäss APG	Augst, Birsfelden, Giebenach, Muttenz, Pratteln	84'654	Zahlungspflicht gemäss Statuten	GR Florian Schreier

Auszug Verwaltungsvermögen

Konto	Bezeichnung	Par- zelle	Fläche in m2	Jahr erste Absch- reibung	Nutz- ungs- dauer Kat.	Anschaffungswert		Buchwert	2025		Buchwert		
						brutto	netto	1.1.2025	Investitionen Ausgaben	Einnahmen	Abschreibungen planmässig	ausser-	31.12.2025 planmässig
14 Verwaltungsvermögen						100'611'022	97'913'989	65'992'804	4'595'787	816'784	3'170'372	-	66'601'435
140 Sachanlagen						96'082'812	94'219'120	64'186'977	3'750'451	516'784	3'022'754	-	64'397'890
1400 Grundstücke						4'133'270	4'133'270	4'133'270	-	-	-	-	4'133'270
14000 Allgemeiner Haushalt						4'133'270	4'133'270	4'133'270	-	-	-	-	4'133'270
1400001010	HRM1 Grundst. Bauersches Areal			v2013		204'200	204'200	204'200	-	-	-	-	204'200
1400001011	HRM1 Grundstück Friedhofstr.			v2013		554'800	554'800	554'800	-	-	-	-	554'800
1400001012	HRM1 Areal Sternenfeldstr.			v2013		137'781	137'781	137'781	-	-	-	-	137'781
1400001013	HRM1 Areal im Stieracker			v2013		51'832	51'832	51'832	-	-	-	-	51'832
1400001014	HRM1 Sportplatz Sternenfeld			v2013		46'583	46'583	46'583	-	-	-	-	46'583
1400001015	HRM1 Areal Rütihardstrasse			v2013		51'176	51'176	51'176	-	-	-	-	51'176
1400001016	HRM1 Areal Hafenstrasse			v2013		73'483	73'483	73'483	-	-	-	-	73'483
1400001017	HRM1 Areal Friedhofstrasse			v2013		98'415	98'415	98'415	-	-	-	-	98'415
1400001018	Landanteil Hauptstrasse 77, STWE	104	2043	2020		2'915'000	2'915'000	2'915'000	-	-	-	-	2'915'000
1401 Strassen / Verkehrswege						11'844'389	11'824'736	6'178'493	1'524'230	-	353'363	-	7'349'359
14010 Strassen / Verkehrswege						11'844'389	11'824'736	6'178'493	1'524'230	-	353'363	-	7'349'359
1401001000	Hardstrasse	85	7796	2016	40	1'061'759	1'061'759	822'863	-	-	26'544	-	796'319
1401001004	Lavaterstrasse	60	1492	2015	40	8'768	8'768	-	-	-	-	-	-
1401001011	Friedhofstrasse	263	5859	2016	40	16'239	16'239	12'585	-	-	406	-	12'179
1401001018	Salinenstrasse	604	946	2015	40	3'157	3'157	-	-	-	-	-	-
1401001042	Dinkelbergstrasse	1351	4356	2016	40	513'395	513'395	397'881	-	-	12'835	-	385'046
1401001046	Bruderholzstrasse	1493	2200	2016	40	1'516	1'516	-	-	-	-	-	-
1401001053	Amselstrasse	1569	761	2015	40	42'924	42'924	32'193	-	-	1'073	-	31'120
1401001059	Buchenstrasse	1081	3914	2016	40	183'934	183'934	142'548	-	-	4'598	-	137'950
1401001060	HRM1 Strassen u. Trottoir			v2013	40	3'280'497	3'280'497	574'087	-	-	131'220	-	442'867
1401001061	HRM1 Verkehrslenkungsmassnahme			v2013	40	182'572	182'572	31'950	-	-	7'303	-	24'647
1401001062	HRM1 Wohnstrasse Hardstrasse			v2013	40	73'483	73'483	12'860	-	-	2'939	-	9'920
1401001063	HRM1 Strassenbeleuchtung			v2013	40	73'955	73'955	12'942	-	-	2'958	-	9'984
1401001064	HRM1 Parkraumkonzept			v2013	40	265'614	265'614	46'482	-	-	10'625	-	35'858
1401001065	Strassenbeleuchtung			2017	40	769'025	769'025	615'220	-	-	19'226	-	595'994
1401001067	Diverse Plätze und Strassen			2016	40	34'041	34'041	26'382	-	-	851	-	25'531
1401001068	Salinenstrasse 2016			2017	40	233'724	233'724	186'979	-	-	5'843	-	181'136
1401001069	Belagsarbeiten Kirchstr.-Fried			2022	40	2'218'012	2'198'358	2'032'114	-	-	54'922	-	1'977'192
1401001070	Belagsarbeiten Lavaterstrasse			2020	40	574'956	574'956	501'962	-	-	14'342	-	487'620
1401001071	Belagsarbeiten Rütihardstrass			2022	40	543'497	543'497	502'735	-	-	13'587	-	489'147
1401001072	Belagsarbeiten Fröschenweg			2022	40	169'159	169'159	156'776	-	-	4'237	-	152'539
1401001073	Belagsarbeiten Hardstrasse 2024			2025	40	1'594'163	1'594'163	69'933	1'524'230	-	39'854	-	1'554'309
1402 Wasserbau						33'461	33'461	5'856	-	-	1'338	-	4'517
14020 Wasserbau						33'461	33'461	5'856	-	-	1'338	-	4'517
1402001000	HRM1 Birskopfschwellen			v2013	40	33'461	33'461	5'856	-	-	1'338	-	4'517

Konto	Bezeichnung	Par- zelle	Fläche in m2	Jahr erste Absch- reibung	Nutz- ungs- dauer Kat.	Anschaffungswert		Buchwert	2025		Abschreibungen		Buchwert
						brutto	netto	1.1.2025	Investitionen	Einnahmen	planmässig	ausser-	31.12.2025
									Ausgaben				planmässig
1403 übrige Tiefbauten						15'195'819	14'212'551	9'001'973	1'234'587	326'697	444'195	-	9'465'669
14030 Allgemeiner Haushalt						1'615'889	1'579'753	882'116	124'325	12'753	71'035	-	922'653
1403001000	GGA Netz			2016	40	417'020	380'884	299'981	-	12'753	9'677	-	277'552
1403001001	HRM1 Sportplatz			v2013	40	118'754	118'754	20'782	-	-	4'750	-	16'032
1403001002	HRM1 Zentrumsplatz			v2013	40	38'054	38'054	6'659	-	-	1'522	-	5'137
1403001003	HRM1 Neugestaltung Sternenarea			v2013	40	26'900	26'900	4'708	-	-	1'076	-	3'632
1403001004	HRM1 Kirchmattplatz			v2013	40	20'995	20'995	3'674	-	-	840	-	2'834
1403001005	HRM1 Sternenfeldplatz			v2013	40	38'054	38'054	6'659	-	-	1'522	-	5'137
1403001006	HRM1 Cisterna			v2013	40	66'753	66'753	11'682	-	-	2'670	-	9'012
1403001007	HRM1 Friedhof			v2013	40	35'233	35'233	6'166	-	-	1'409	-	4'756
1403001010	MMN Ersatz von Verstärkern			2018	40	200'123	200'123	165'523	-	-	5'016	-	160'507
1403001011	Kunstrasen Sportplatz			2020	12*	432'503	432'503	259'107	-	-	37'015	-	222'092
1403001012	Neugestaltung Aussenr. Sternenfeld			2025	40*	221'500	221'500	97'175	124'325	-	5'538	-	215'962
14031 Wasserversorgung						8'244'022	7'911'627	4'163'835	628'161	45'122	265'246	-	4'481'627
1403101000	Leitungsersatz Bermeweg			2015	50	92'622	92'622	74'097	-	-	1'852	-	72'245
1403101001	Leitungsersatz Buchenstrasse			2016	50	69'361	69'361	56'876	-	-	1'387	-	55'489
1403101093	Wasserleitung Hardstrasse			2016	50	415'958	415'958	341'086	-	-	8'319	-	332'766
1403101127	Wasserleitung Salinenstrasse			2016	50	198'375	198'375	166'635	-	-	3'968	-	162'667
1403101187	HRM1 Hausanschlüsse			v2013	50	77'027	77'027	23'493	-	-	3'466	-	20'027
1403101188	HRM1 Leitungsbau			v2013	50	3'937'289	3'604'894	913'600	-	45'122	177'178	-	691'300
1403101189	Wasserleitung Dinkelbergstr.			2016	50	257'096	257'096	210'819	-	-	5'142	-	205'677
1403101190	Stufenpumpwerk Birskopf IWB			2018	50	253'435	253'435	217'954	-	-	5'069	-	212'885
1403101191	Leitungsersatz Friedhofstr.-K.			2020	50	830'861	830'861	769'074	-	-	17'091	-	751'983
1403101192	Leitungsersatz Lavaterstrasse			2019	50	312'823	312'823	275'296	-	-	6'257	-	269'039
1403101193	Leitungsersatz Stierackerweg			2020	50	353'023	353'023	317'721	-	-	7'060	-	310'660
1403101196	Leitungsersatz Rütthardstr.			2022	50	219'646	219'646	206'467	-	-	4'393	-	202'074
1403101197	Leitungsersatz Fröschenweg			2022	50	125'586	125'586	117'958	-	-	2'457	-	115'501
1403101198	Leitungsersatz Bermeweg (50%)			2025	50	612'330	612'330	228'056	384'274	-	12'247	-	600'083
1403101199	Leitungsersatz Hardstrasse 2024			2025	50	462'191	462'191	234'774	227'417	-	9'244	-	452'947
1403101200	Leitungsersatz Areal Delica/Sternenfeld			2025	50	5'825	5'825	2'680	3'145	-	117	-	5'709
1403101201	Leitungsersatz Lärchengartenstrasse			2026	50	12'015	12'015	4'000	8'015	-	-	-	12'015
1403101202	Leitungsersatz Rebacherstrasse			2026	50	8'560	8'560	3'250	5'310	-	-	-	8'560
14032 Abwasserbeseitigung						4'970'314	4'355'577	3'801'944	482'101	268'822	95'369	-	3'919'854
1403201000	Cisterna Dinkelbergstrasse			2016	50	1'593'620	1'056'427	1'037'805	-	215'749	25'312	-	796'744
1403201004	Abwasserleitungen 2014			2016	50	95'473	17'929	54'399	-	53'073	1'327	-	-
1403201005	Kanalsanierung Schulstrasse			2021	50	120'010	120'010	110'409	-	-	2'400	-	108'009
1403201006	Kanalsanierungen 2020-2024			2021	50	2'782'766	2'782'766	2'460'436	242'550	-	58'761	-	2'644'226
1403201007	Verlängerung Mischwasserkanal Hardstrasse			2025	50	378'445	378'445	138'894	239'551	-	7'569	-	370'876
14033 Abfallbeseitigung						365'594	365'594	154'078	-	-	12'545	-	141'534
1403301000	HRM1 Bio Klappe Grünabfuhr			v2013	40	177'115	177'115	30'995	-	-	7'085	-	23'911
1403301001	HRM1 Abfallsammelstellen			v2013	40	49'864	49'864	8'726	-	-	1'995	-	6'732
1403301002	Abfallsammelstelle Zentrum			2018	40	60'794	60'794	50'155	-	-	1'520	-	48'635
1403301003	Abfallsammelstelle Chrischon			2018	40	77'821	77'821	64'202	-	-	1'946	-	62'257

Konto	Bezeichnung	Par- zelle	Fläche in m2	Jahr erste Absch- reibung	Nutz- ungs- dauer Kat.	Anschaffungswert		Buchwert	2025		Abschreibungen		Buchwert
						brutto	netto	1.1.2025	Investitionen	Einnahmen	planmässig	ausser-	31.12.2025
									Ausgaben				planmässig
1404 Hochbauten						60'764'934	60'054'441	43'326'171	355'650	190'087	1'953'688	-	41'538'046
14040 Allgemeiner Haushalt						53'117'806	52'460'762	37'673'382	179'007	190'087	1'757'377	-	35'904'925
1404001003	Museumslift	96		2016	30	205'265	205'265	143'686	-	-	6'842	-	136'843
1404001010	Schulhaus Birsark 1	96		2015	30	108'429	108'429	72'286	-	-	3'614	-	68'672
1404001013	HRM1 Florastrasse 7			v2013	30	208'848	208'848	36'548	-	-	8'354	-	28'195
1404001014	HRM1 Friedhofstrasse 28/28c			v2013	30	475'931	475'931	83'288	-	-	19'037	-	64'251
1404001015	HRM1 Hardstrasse 25/25a/23			v2013	30	2'260'000	1'864'500	-	-	-	-	-	-
1404001016	HRM1 Lavaterstrasse 59/59a			v2013	30	234'000	234'000	40'950	-	-	9'360	-	31'590
1404001017	HRM1 Lavaterstrasse 61			v2013	30	236'000	236'000	41'300	-	-	9'440	-	31'860
1404001018	HRM1 Lavaterstrasse 63			v2013	30	205'000	205'000	35'875	-	-	8'200	-	27'675
1404001020	HRM1 Feuerwehrmagazin			v2013	30	93'717	93'717	16'401	-	-	3'749	-	12'652
1404001021	HRM1 Zivilschutzanlage Sternen			v2013	30	33'662	33'662	5'891	-	-	1'347	-	4'544
1404001022	HRM1 Kindergarten Schützenstr.			v2013	30	359'065	359'065	62'836	-	-	14'363	-	48'474
1404001023	HRM1 Kindergarten Scheuerrain			v2013	30	140'225	140'225	24'539	-	-	5'609	-	18'930
1404001024	HRM1 Kindergarten Sternenfeld			v2013	30	85'278	85'278	14'924	-	-	3'411	-	11'513
1404001025	HRM1 Schulhaus Xaver Gschwind			v2013	30	35'158	35'158	6'153	-	-	1'406	-	4'746
1404001026	HRM1 Schulhaus Lavater			v2013	30	59'845	59'845	10'473	-	-	2'394	-	8'079
1404001027	HRM1 Schulhaus Kirchmatt			v2013	30	1'176'370	1'176'370	205'865	-	-	47'055	-	158'810
1404001028	HRM1 Schulhaus Sternenfeld			v2013	30	659'282	659'282	115'374	-	-	26'371	-	89'003
1404001029	HRM1 Schulhaus Scheuerrain			v2013	30	1'630'433	1'630'433	285'326	-	-	65'217	-	220'109
1404001030	HRM1 Turnhalle Sternenfeld			v2013	30	199'116	199'116	34'845	-	-	7'965	-	26'881
1404001031	HRM1 Schulhaus Birsark 1			v2013	30	89'766	89'766	15'709	-	-	3'591	-	12'118
1404001032	HRM1 Schulhaus Birsark 2			v2013	30	82'285	82'285	14'400	-	-	3'291	-	11'108
1404001033	HRM1 Turnhalle Birsark 1			v2013	30	74'805	74'805	13'091	-	-	2'992	-	10'099
1404001034	HRM1 Schulhaus Stieracker			v2013	30	450'267	450'267	78'797	-	-	18'011	-	60'786
1404001035	HRM1 Museum Birsfelden			v2013	30	256'704	256'704	44'923	-	-	10'268	-	34'655
1404001036	HRM 1 Schwimmhalle			v2013	30	845'107	845'107	147'894	-	-	33'804	-	114'089
1404001037	HRM1 Kassahaus und Tribüne			v2013	30	216'936	216'936	37'964	-	-	8'677	-	29'286
1404001038	HRM1 Sporthalle			v2013	30	2'027'904	2'027'904	354'883	-	-	81'116	-	273'767
1404001039	HRM1 Hochbauten/Hauptgebäude			v2013	30	165'916	165'916	29'035	-	-	6'637	-	22'399
1404001040	HRM1 Seniorenagesheim			v2013	30	75'041	75'041	13'097	-	-	3'002	-	10'096
1404001041	HRM1 Tagesheim			v2013	30	126'944	126'944	22'215	-	-	5'078	-	17'137
1404001042	HRM1 Salzloser Winterdienst			v2013	30	29'174	29'174	5'105	-	-	1'167	-	3'939
1404001043	HRM1 Werkhof (Lavaterstr. 43)			v2013	30	159'661	159'661	27'941	-	-	6'386	-	21'554
1404001044	HRM1 Friedhof (Lavaterstr. 41)			v2013	30	394'911	394'911	69'110	-	-	15'796	-	53'313
1404001045	Dach Feuerwehrdepot 2017			2019	30	247'488	247'488	197'991	-	-	8'250	-	189'741
1404001047	Tagesstrukturen FEB 2017			2019	30	92'101	92'101	73'681	-	-	3'070	-	70'611
1404001050	Kindergarten Sternenfeld			2019	30	165'743	165'743	132'595	-	-	5'525	-	127'070
1404001052	Schwimmhalle Gebäude			2021	30	3'797'616	3'575'936	3'266'345	-	190'087	125'629	-	2'950'629
1404001053	Musikschule Kredit 2018			2023	30	5'154'383	5'154'383	4'808'472	2'844	-	171'833	-	4'639'483
1404001054	Birsark Kredit 2018			2021	30	4'897'964	4'897'964	4'259'002	-	-	163'808	-	4'095'194
1404001056	Sternenfeld Kredit 2018			2023	30	11'158'377	11'158'377	10'375'136	42'220	-	372'048	-	10'045'307
1404001057	Provisorium/Umzug Kredit 2018			2023	30	231'000	231'000	215'600	-	-	7'700	-	207'900
1404001058	Bauherrnvertretung Kredit 18			2023	30	258'819	258'819	241'724	-	-	8'633	-	233'091
1404001061	Gebäude Hauptstrasse 77	104		2021	30	5'685'208	5'685'208	4'927'180	-	-	189'507	-	4'737'673
1404001062	Umbau Hauptstrasse 77			2021	30	4'340'205	4'340'205	3'772'557	-	-	145'098	-	3'627'458
1404001063	Sanierung Friedhofgebäude			2023	30	3'377'276	3'377'276	3'120'851	-	-	107'616	-	3'013'235
1404001064	Sanierung Lavaterstrasse 59	1207		2024	30	153'318	153'318	148'207	-	-	5'111	-	143'097
1404001065	Aussenraum Sternenfeld Kredit 2018			offen	30	23'318	23'318	23'318	-	-	-	-	23'318
1404001068	Optimierung HT Hauptstrasse 77			2026	30	129'671	129'671	-	129'671	-	-	-	129'671
1404001069	Flutlichtanlage Sportplatz			2027	30	4'273	4'273	-	4'273	-	-	-	4'273

Konto	Bezeichnung	Par- zelle	Fläche in m2	Jahr erste Absch- reibung	Nutz- ungs- dauer Kat.	Anschaffungswert		Buchwert	2025				Buchwert
						brutto	netto	1.1.2025	Investitionen		Abschreibungen		31.12.2025
									Ausgaben	Einnahmen	planmässig	ausser-	planmässig
14041 Wasserversorgung						7'647'128	7'593'679	5'652'789	176'643	-	196'311	-	5'633'121
1404101000	HRM1 Hochbauten			v2013	50	43'813	43'813	13'363	-	-	1'972	-	11'391
1404101001	HRM1 Pumpwerk St. Jakobsmatten			v2013	50	1'572'974	1'572'974	479'757	-	-	70'784	-	408'973
1404101002	HRM1 Reservoir Rüttihard			v2013	50	333'481	333'481	-	-	-	-	-	-
1404101003	HRM1 Zentrale West			v2013	50	73'603	73'603	22'449	-	-	3'312	-	19'137
1404101004	HRM1 Betriebswarte			v2013	50	353'916	353'916	107'944	-	-	15'926	-	92'018
1404101005	Planungen Reservoir			2022	50	165'912	165'912	155'938	-	-	3'318	-	152'620
1404101006	Bau neues Reservoir			2025	50	5'103'430	5'049'981	4'873'338	176'643	-	101'000	-	4'948'981
1406 Mobilien						3'533'727	3'383'450	1'500'982	324'616	-	258'175	-	1'567'424
14060 Allgemeiner Haushalt						3'196'765	3'046'487	1'386'875	324'616	-	236'450	-	1'475'042
1406001000	Zivilschutz Mobilien			2015	10	41'162	41'162	-	-	-	-	-	-
1406001002	HRM1 Mobilien, Maschinen GEPO			v2013	10	45'089	45'089	7'891	-	-	1'804	-	6'087
1406001003	HRM1 Geräte&Ausrüstung			v2013	10	86'016	86'016	15'053	-	-	3'441	-	11'612
1406001004	HRM1 Geräte & Ausrüstung			v2013	10	207'783	207'783	36'362	-	-	8'311	-	28'051
1406001006	HRM1 Mobilien, Maschinen			v2013	10	70'459	70'459	12'331	-	-	2'818	-	9'512
1406001007	HRM1 Fahrzeuge Werkhof			v2013	10	156'510	156'510	27'389	-	-	6'260	-	21'129
1406001008	Boschung Urban-Sweeper S2			2017	10	110'992	110'992	22'198	-	-	11'099	-	11'099
1406001011	TLF Feuerwehr Birsfelden			2020	10	534'033	383'755	191'878	-	-	38'376	-	153'502
1406001012	ICT Primarschule			2020	10	781'335	781'335	394'789	-	-	78'958	-	315'831
1406001013	Mobilien Schulhäuser 2019			2023	10	717'812	717'812	575'200	7'835	-	72'879	-	510'155
1406001014	Geschwindigkeitsmessgerät			2023	10	125'037	125'037	100'030	-	-	12'504	-	87'526
1406001015	MMN HUB 2025			2026	10	320'537	320'537	3'755	316'781	-	-	-	320'537
14061 Wasserversorgung						217'660	217'660	66'386	-	-	9'795	-	56'592
1406101000	HRM1 Mobilien, Maschinen, Fahrzeuge			v2013	10	75'333	75'333	22'977	-	-	3'390	-	19'587
1406101001	HRM1 Wassermesser			v2013	10	142'327	142'327	43'410	-	-	6'405	-	37'005
14062 Abwasserbeseitigung						119'302	119'302	47'721	-	-	11'930	-	35'791
1406201000	Ersatz Steuerung Ölabscheider			2019	10	119'302	119'302	47'721	-	-	11'930	-	35'791
1409 übrige Sachanlagen						577'212	577'212	40'232	311'368	-	11'995	-	339'605
14090 Allgemeiner Haushalt						457'261	457'261	16'242	311'368	-	0	-	327'610
1409001000	Notstromanlage GGA			2015	10	129'652	129'652	0	-	-	0	-	-
1409001001	PV Anlagen 2024-2026, Etappe 1			2027	15*	327'610	327'610	16'242	311'368	-	-	-	327'610
14091 Wasserversorgung						119'950	119'950	23'990	-	-	11'995	-	11'995
1409101000	UV Anlage Schänzli			2017	10	119'950	119'950	23'990	-	-	11'995	-	11'995

Konto	Bezeichnung	Par- zelle	Fläche in m2	Jahr erste Absch- reibung	Nutz- ungs- dauer Kat.	Anschaffungswert		Buchwert	2025				Buchwert
						brutto	netto	1.1.2025	Investitionen		Abschreibungen		31.12.2025
									Ausgaben	Einnahmen	planmässig	ausser-	planmässig
142 Immaterielle Anlagen						4'158'210	3'624'869	1'435'827	845'335	-	147'617	-	2'133'545
1420 Software						381'011	381'011	93'387	129'615	-	55'751	-	167'252
14200 Allgemeiner Haushalt						381'011	381'011	93'387	129'615	-	55'751	-	167'252
1420001002	Wechsel Rechenzentrum			2020	5	134'661	134'661	-	-	-	-	-	-
1420001003	Erweiterung CMI (Software)			2024	5	116'734	116'734	93'387	-	-	23'347	-	70'040
1420001004	Einführung KLIB Software Sozialhilfe			2024	5	129'615	129'615	-	129'615	-	32'404	-	97'212
1429 Planwerke						3'777'199	3'243'858	1'342'440	715'720	-	91'867	-	1'966'293
14290 Allgemeiner Haushalt						3'611'033	3'077'692	1'198'737	715'720	-	80'789	-	1'833'668
1429001008	Studienauftrag Areal Hardstr.			2020	15	298'748	298'748	-	-	-	-	-	-
1429001009	Gesamtsicht Primarschulbauten			2019	15	173'991	173'991	104'079	-	-	11'564	-	92'515
1429001010	Projekt Aufstockung Musikschul			2019	15	78'258	78'258	46'955	-	-	5'217	-	41'737
1429001012	Testplanung Sternefeld			2021	15	384'864	43'413	9'949	-	-	904	-	9'044
1429001015	Überarb. Studienauftrag Hardst			2022	15	66'365	66'365	-	-	-	-	-	-
1429001016	Masterplan bis QP Sternefeld			2022	15	219'273	27'383	7'435	-	-	620	-	6'816
1429001017	QP Verfahren Hardstrasse			2025	15	635'853	635'853	-	3'695	-	246	-	3'449
1429001018	Massnahmen Grün und Natur			2023	15	85'031	85'031	73'693	-	-	5'669	-	68'025
1429001019	Proj. Sportplatzinfrastruktur			offen	15	65'622	65'622	65'622	-	-	-	-	65'622
1429001021	Quartierent. Sternefeld			2025	15	243'390	243'390	243'390	-	-	16'226	-	227'164
1429001022	QP Verfahren Zentrum 2.0			2025	15	605'134	605'134	584'823	20'311	-	40'342	-	564'792
1429001023	Städtebauliches Konzept Hafen			offen	15	45'095	45'095	-	45'095	-	-	-	45'095
1429001024	Projektiertung Birssteg (Postbrüggli)			offen	15	2'297	2'297	2'297	-	-	-	-	2'297
1429001025	Quartierplanung Hardstrasse			offen	15	119'686	119'686	60'493	59'194	-	-	-	119'686
1429001026	Quartierentwicklung Sternefeld 2024			offen	15	35'281	35'281	-	35'281	-	-	-	35'281
1429001027	Verhinderung Ausweichverkehr			2026	15	443'824	443'824	-	443'824	-	-	-	443'824
1429001028	Projektierungen Zentrum 2.0			2027	15	108'320	108'320	-	108'320	-	-	-	108'320
14291 Wasserversorgung						56'159	56'159	33'695	-	-	3'744	-	29'951
1429101000	Schutzonenüberprüfung			2019	15	56'159	56'159	33'695	-	-	3'744	-	29'951
14292 Abwasserbeseitigung						110'007	110'007	110'007	-	-	7'334	-	102'674
1429201001	Projekt Schwammstadt			2025	15	110'007	110'007	110'007	-	-	7'334	-	102'674
144 Darlehen						300'000	-	300'000	-	300'000	-	-	-
1444 Darlehen an öffentl.Unternehmungen						300'000	-	300'000	-	300'000	-	-	-
14440 Allgemeiner Haushalt						300'000	-	300'000	-	300'000	-	-	-
1444001001	Darlehen Spitex Birsfelden			offen	0	300'000	-	300'000	-	300'000	-	-	-
145 Beteiligungen						70'000	70'000	70'000	-	-	-	-	70'000
1454 Beteilig. an öffentl.Unternehmungen						70'000	70'000	70'000	-	-	-	-	70'000
14540 Allgemeiner Haushalt						20'000	20'000	20'000	-	-	-	-	20'000
1454001001	Beteiligung Spitex Birsfelden			offen	0	20'000	20'000	20'000	-	-	-	-	20'000
14541 Wasserversorgung						50'000	50'000	50'000	-	-	-	-	50'000
1454101001	Beteiligung Hardwasser AG			offen	0	50'000	50'000	50'000	-	-	-	-	50'000

Auflistung der Anlagen des Finanzvermögens

Konto	Bezeichnung	Parzelle	Fläche in m2	Zone	Anschaffungs- wert	Buchwert 01.01.2025	Veränderung	Neubewertung	Buchwert 31.12.2025
1080001000	Restfläche Fröschenweg	1426	161	Wohnzone W3	146'000	146'000	0	0	146'000
1080101000	Rheinparkstrasse 4/ 6 / 8	1583	2603	Wohnzone W4	1'820'000	1'820'000	0	0	1'820'000
1080101001	Riehenstrasse 3 / 5 / 7	1525	2203	Wohnzone W4	1'991'000	1'991'000	0	0	1'991'000
1080101002	HRM1 Grundstück Sonnenbergstr.	608	2942	Wohnzone W4	386'000	386'000	0	0	386'000
1080101003	Grundstück Fröschenweg	1610	3609	Wohnzone W4a / Spezialzone	2'914'000	2'914'000	0	0	2'914'000
1080101004	Grundstück Friedhofstr.	910	1118	Wohnzone W4	193'000	193'000	0	0	193'000
1080101005	Grundstück QP Hardstrasse	738	8952	Quartierplan	13'264'000	13'264'000	0	0	13'264'000
1080101006	Grundstück QP Birsstegweg	157	806	Quartierplan	3'428'571	0	0	2'612'571	3'428'571
1084001010	Birsstegweg 5	157	806	Wohnzone W3	0	816'000	0	0	0
10 Finanzvermögen					24'142'571	21'530'000	0	2'612'571	24'142'571

Das Grundstück QP Birsstegweg wurde im Jahr 2025 aufgewertet. Der Buchwert der Liegenschaft Birsstegweg 5 wurde in die Neubewertung einbezogen. Der Quartierplan ist rechtskräftig geworden.

Erfolgsrechnung Artengliederung

Artengliederung	R 2025	B 2025	R 2024	Δ R 2025 zu B 2025
ERGEBNIS	-586'102	4'555'410	1'436'283	-5'141'512
3 AUFWAND	58'846'507	58'896'130	61'179'613	-49'623
30 Personalaufwand	22'308'459	22'370'030	21'980'660	-61'571
300 Behörden, Kommissionen	322'376	336'950	357'526	-14'574
301 Löhne Verwaltungs- & Betriebspersonals	8'696'261	8'580'730	8'451'378	+115'531
302 Löhne Lehrkräfte	9'550'687	9'520'860	9'356'719	+29'827
304 Zulagen	292'431	320'080	317'353	-27'649
305 Sozialversicherungsbeiträge	3'201'144	3'307'860	3'232'775	-106'716
309 Übriger Personalaufwand	245'560	303'550	264'908	-57'990
31 Sachaufwand	9'870'601	10'980'310	10'755'625	-1'109'709
310 Sach- und übriger Betriebsaufwand	676'021	806'610	736'293	-130'589
311 Mobilien, Maschinen, Fahrzeuge	633'143	579'180	675'771	+53'963
312 Ver- und Entsorgung	1'263'325	1'167'090	1'344'818	+96'235
313 Dienstleistungen und Honorare	4'971'200	6'184'300	5'393'046	-1'213'100
314 Baulicher und betrieblicher Unterhalt	775'234	989'440	854'725	-214'206
315 Unterhalt Mobilien und immaterielle Anlagen	372'066	487'470	381'255	-115'404
316 Mieten, Leasing, Pachten, Benützungsgebühren	539'021	348'680	473'531	+190'341
317 Spesenentschädigung	151'530	128'590	137'532	+22'940
318 Wertberichtigungen auf Forderungen	354'602	261'000	721'120	+93'602
319 Verschiedener Betriebsaufwand	134'458	27'950	37'533	+106'508
33 Abschreibungen	3'170'372	3'277'420	4'180'528	-107'048
330 Abschreibungen Verwaltungsvermögen	3'022'754	3'099'730	3'194'870	-76'976
332 Abschreibungen Immaterielle Anlagen	147'617	177'690	985'657	-30'073
34 Finanzaufwand	320'677	669'300	3'044'844	-348'623
340 Zinsaufwand	618'725	657'300	492'687	-38'575
342 Kapitalbeschaffung	6'000	12'000	12'000	-6'000
343 Liegenschaftenaufwand Finanzvermögen	-304'058		2'540'000	-304'058
349 Verschiedener Finanzaufwand	10		157	+10
35 Einlagen in Fonds und SF	450'420	111'730	15'423	+338'690
351 Einlagen in Fonds und SF	450'420	111'730	15'423	+338'690
36 Transferaufwand	22'136'708	20'789'670	20'608'407	+1'347'038
361 Entschädigung an Gemeinwesen	7'916'633	8'173'340	8'407'852	-256'707
362 Finanz- und Lastenausgleich	105'230	104'150	104'150	+1'080
363 Beiträge an Gemeinwesen und Dritte	14'114'845	12'512'180	12'096'406	+1'602'665
364 Wertberichtigung Darlehen VV				
39 Interne Verrechnungen	589'270	697'670	594'126	-108'400
391 Dienstleistungen	432'175	409'070	439'466	+23'105
392 Pacht, Mieten, Benützungskosten	40'000	40'000	40'000	±0
394 Kalk. Zinsen und Finanzaufwand	117'095	248'600	114'660	-131'505

	R 2025	B 2025	R 2024	Δ R 2025 zu B 2025
4 ERTRAG	58'260'405	63'451'540	62'615'896	-5'191'135
40 Fiskalertrag	24'047'802	24'649'500	25'402'226	-601'698
400 Steuern natürliche Personen	22'401'629	23'111'800	22'729'033	-710'171
401 Steuern juristische Personen	1'646'172	1'537'700	2'673'193	+108'472
41 Regalien und Konzessionen	333'468	282'710	295'225	+50'758
410 Regalien	701	1'010	701	-309
412 Konzessionen	332'767	281'700	294'524	+51'067
42 Vermögenserträge	14'195'961	12'380'780	9'939'748	+1'815'181
420 Ersatzabgaben	591'687	437'000	529'695	+154'687
421 Gebühren für Amtshandlungen	209'112	178'550	241'441	+30'562
423 Schul-, und Kursgelder	302'217	264'000	276'139	+38'217
424 Benützungsgebühren und Dienstleistungen	6'375'443	6'690'380	6'026'399	-314'937
425 Erlös aus Verkäufen	77'093	67'700	53'577	+9'393
426 Rückerstattungen	3'598'470	2'008'150	2'091'582	+1'590'320
427 Bussen	2'990'813	670'200	602'256	+2'320'613
429 Übrige Entgelte	51'127	2'064'800	118'659	-2'013'673
43 Verschiedene Erträge	46'209		12'293	+46'209
439 Übriger Ertrag	46'209		12'293	+46'209
44 Finanzertrag	4'324'257	10'199'850	13'990'376	-5'875'593
440 Zinsertrag	557'299	344'600	276'614	+212'699
443 Liegenschaftenertrag Finanzvermögen	331'135	733'000	286'117	-401'865
444 Wertberichtigungen Finanzvermögen	2'612'571	8'429'000	12'755'500	-5'816'429
445 Ertrag aus Darlehen und Beteiligungen VV	2'000	2'000	2'000	±0
446 Ertrag von öffentlichen Unternehmungen				±0
447 Liegenschaftenertrag VV	819'952	691'250	670'145	+128'702
449 Übriger Finanzertrag	1'300			+1'300
45 Rückerstattungen von Gemeinwesen	573'229	893'070	767'046	-319'841
451 Entnahmen aus Fonds EK	573'229	893'070	767'046	-319'841
46 Transferertrag	14'150'208	14'347'960	11'614'856	-197'752
460 Ertragsteile von Dritten	429'411	430'160	396'200	-749
461 Entschädigungen von Gemeinwesen	3'418'452	3'193'550	3'748'347	+224'902
462 Finanz- und Lastenausgleich	7'978'584	8'450'380	5'258'919	-471'796
463 Beiträge von Gemeinwesen und Dritten	2'316'285	2'262'870	2'200'452	+53'415
469 Verschiedener Transferertrag	7'476	11'000	10'939	-3'524
49 Interne Verrechnungen	589'270	697'670	594'126	-108'400
491 Dienstleistungen	432'175	409'070	439'466	+23'105
492 Pacht, Mieten, Benützungskosten	40'000	40'000	40'000	±0
494 Kalk. Zinsen und Finanzaufwand	117'095	248'600	114'660	-131'505

Kommentar zur Artengliederung

300 Behörden, Kommissionen	Besoldungen, Entschädigungen; Tag- und Sitzungsgelder an Behördenmitglieder und Kommissionsmitglieder.
301 Löhne Verwaltungs- & Betriebspersonal	Abgangsentschädigungen, Besoldungen, Teuerungs-, Familien-, Geburts- und Kinderzulagen, Jubiläumszulagen sowie andere Zulagen des Verwaltungs- und Betriebspersonals; Feuerwehrübungen und –einsätze, Sold; Zivilschutzübungen und –einsätze.
302 Löhne Lehrkräfte	Gehälter, Teuerungs-, Familien-, Geburts- und Kinderzulagen, Jubiläumszulagen sowie andere Zulagen der Lehrkräfte.
304 Zulagen	Darunter werden die gemeindeeigenen Kinder- und Ausbildungszulagen verbucht.
305 Arbeitgeberbeiträge	Beiträge an AHV, IV, EO und ALV; Krankentaggeldversicherung; Pensionskasse. Nichtbetriebsunfall-Versicherungsprämien (NBU); Suva-Prämien, Unfallversicherungsbeiträge, Sozialversicherungsbeiträge, Kosten für vorzeitige Pensionierung.
309 Übriger Personalaufwand	Abschiedsgeschenke Personal, Ausbildungskosten für das Personal inkl. Spesen, Geschenke an das Personal, Inserate für Personalwerbung, Kurse, Personalschulung, Kurskosten, Lehrerweiterbildung, Personalanlässe, Personalausflüge, Personalweiterbildung, Reisechecks für das Personal, Reisespesenvergütung für Stellenbewerber, Stelleninserate.
310 Sach- und übriger Betriebsaufwand	Verbrauchsmaterial für das Büro und die Verwaltungsaufgaben, Betriebs-, Verbrauchs- und Produktionsmaterialien, Drucksachen, Publikationen, Fachliteratur, Zeitschriften, Lehrmittel, Lebensmittel.
311 Mobilien, Maschinen, Fahrzeuge	Büromöbel und -geräte, Apparate, Maschinen, Fahrzeuge, Werkzeuge, Dienstkleider, Hardware, Immaterielle Anlagen, übrige Anschaffungen.
312 Ver- und Entsorgung	Brennholz, Kehrrechtgebühren, Strassenbeleuchtung, Wasser und Abwassergebühren.
313 Dienstleistungen und Honorare	Sämtliche Dienstleistungen, die nicht durch eigenes Personal erbracht werden, Planungen und Projektierungen Dritter, Honorare externe Berater, Gutachter, Fachexperten, Informatik-Nutzungsaufwand, Sachversicherungsprämien, Steuern und Gebühren, Kurse, Prüfungen und Beratungen. 2025: Die Position zieht sich über praktisch alle Aufgabenbereiche. Diverse geplante Ausgabenpositionen für Dienstleistungen Dritter wurden nicht oder kostengünstiger realisiert.
314 Baulicher Unterhalt durch Dritte	Baulicher und betrieblicher Unterhalt von Liegenschaften des Verwaltungsvermögens, Unterhalt Strassen und Verkehrswege, Unterhalt übrige Tiefbauten, Unterhalt Hochbauten, Unterhalt übrige Sachanlagen.
315 Unterhalt Mobilien und immaterielle Anlagen	Unterhalt Büromöbel und -geräte, Unterhalt Apparate, Maschinen, Fahrzeuge, Werkzeuge.
316 Mieten, Pachten, Benützungskosten	Mieten und Pacht Liegenschaften, übrige Mieten und Benützungskosten.
317 Spesenentschädigungen	Reisekosten und Spesen, Exkursionen, Schulreisen und Lager.
318 Wertberichtigungen auf Forderungen	Wertberichtigungen auf Forderungen, tatsächliche Forderungsverluste.
319 Verschiedener Betriebsaufwand	Schadenersatzleistungen, Abgeltung von Rechten übriger Betriebsaufwand.
330 Abschreibungen Verwaltungsvermögen	Abschreibungen Sachanlagen.
332 Abschreibungen immaterielle Anlagen	Planmässige Abschreibungen immaterielle Anlagen, ausserplanmässige Abschreibungen immaterielle Anlagen.
340 Zinsaufwand	Verzinsung laufende Verbindlichkeiten, Verzinsung langfristige Finanzverbindlichkeiten, übrige Passivzinsen.

342 Kapitalbeschaffung	Kapitalbeschaffungskosten
343 Liegenschaftenaufwand Finanzvermögen	2025: Hier wurden die Anpassung der Rückstellungen für die Baufeldbereitstellung des QP Hardstrasse in der Höhe von CHF -0.3 Mio. gebucht.
344 Wertberichtigung Finanzvermögen	Wertberichtigung Finanzvermögen.
349 Verschiedener Finanzaufwand	Übriger Finanzaufwand.
351 Einlagen in Fonds und SF	Einlagen in Spezialfinanzierungen, Einlagen in Fonds des Eigenkapitals.
361 Entschädigung an Gemeinwesen	Entschädigungen an Gemeinwesen, Pflegefinanzierung (Pflegernormkosten), Kanalisationsgebühren, etc.
362 Finanz- und Lastenausgleich	Finanzierung des Solidaritätsbeitrags gemäss Verfügung Finanzausgleich.
363 Beiträge an Gemeinwesen Dritte	Beiträge an Gemeinwesen und Private. 2025: Die Hauptabweichung begründet sich mit den höheren Ausgaben im Bereich Sozialhilfe und Asyl.
390 - 399 Interne Verrechnungen	Interne Verrechnung von Personal-, Sachaufwendungen zwischen einzelnen Funktionen.
400 Steuern natürliche Personen	Gemeindesteuern auf dem Einkommen und Vermögen natürlicher Personen; Pauschale Steueranrechnung natürliche Personen (Ertragsminderungen); Nachsteuern; Strafsteuern.
401 Steuern juristische Personen	Kapital- und Ertragssteuern juristische Personen.
410 Regalien	Regalien.
412 Konzessionen	Erträge aus der Erteilung von Konzessionen und Patenten. Konzessionsertrag Gas und Elektrizität.
420 Ersatzabgaben	Ertrag aus Abgaben, welche Pflichtige als Ersatz leisten, wenn sie von öffentlichen Pflichten befreit werden.
421 Gebühren für Amtshandlungen	Gebühren für vom Einzelnen beanspruchte Amtshandlungen. Aufenthaltsbewilligungen, Baubewilligungen, Beglaubigungen, Mahngebühren, Reklamebewilligungen, Wohnsitzbescheinigungen.
423 Schul- und Kursgelder	Schul- und Kursgelder.
424 Benützungsgebühren und Dienstleistungen	Erträge aus der Benützung öffentlicher Einrichtungen, Geräten und Mobilien sowie beanspruchte Dienstleistungen, welche keine Amtshandlungen darstellen. Abfallgebühr, Abwassergebühr, etc.
425 Erlös aus Verkäufen	Verkäufe, Altmaterialverkauf, Maschinen, Kopien, Fahrzeuge, Mobilien, Verwertung der Fundsachen.
426 Rückerstattungen	Rückerstattungen von Dritten für Ausgaben des Gemeinwesens, Betriebskosten, Inkassogebühren, Rückerstattung von Versicherungen, etc. 2025: Die Rückerstattungen sind im Bereich Sozialhilfe und Asyl höher ausgefallen als budgetiert.
427 Bussen	Erträge aus Bussen aller Art.
429 Übriger Entgelte	Übrige Entgelte, die nicht anderswo zugeordnet sind.
439 Übriger Ertrag	Übriger Ertrag. Schenkungen und Zuwendungen.
440 Zinsertrag	Zinsertrag.
443 Liegenschaftenertrag Finanzvermögen	Pacht- und Mietzinsen.
444 Wertberichtigung Finanzvermögen	Wertberichtigung Finanzvermögen. 2025: Im Jahr 2025 erfolgte die Neubewertung des Finanzvermögens (siehe Verzeichnis Finanzvermögen). Der Quartierplan Zentrum ist noch nicht rechtskräftig und konnte noch nicht wie im Budget vorgesehen aufgewertet werden.

445 Ertrag aus Darlehen und Beteiligungen VV	Dividendenerträge aus Beteiligungen des Verwaltungsvermögens
446 Ertrag von öffentlichen Unternehmungen	Ertrag von öffentlichen Unternehmungen
447 Liegenschaftenertrag VV	Liegenschaftenertrag Verwaltungsvermögen.
451 Entnahmen aus Fonds des FK	Entnahmen aus Fonds des Fremdkapitals.
451 Entnahmen aus Fonds des EK	Entnahmen aus Spezialfinanzierungen und Fonds des Eigenkapitals.
460 Ertragsteile von Dritten	Bundesentschädigung infolge der Steuervorlage 17 (SV17)
461 Entschädigungen von Gemeinwesen	Schulgelder, Kirchensteuernprovision, Entschädigungen Asylsuchende. 2025: Im Bereich Asyl sind die Entschädigungen wegen höheren Fallzahlen deutlich höher ausgefallen als budgetiert (siehe Aufgabenbereich Asylwesen).
462 Finanz- und Lastenausgleich	Finanzausgleich, Sonderlastenabgeltung Bildung und Sozialhilfe. 2025: Der Finanzausgleich basiert jeweils auf dem Steuerertrag des Vorjahres sowie den Parametern des Kantons und der Steuerkraft der anderen Baselbieter Gemeinden.
463 Beiträge von Gemeinwesen und Dritten	Beiträge von Gemeinwesen und Dritten.
469 Verschiedener Transferertrag	Einnahmen aus CO ₂ Rückvergütung.
490 – 499 Interne Verrechnungen	Interne Verrechnung von Personal-, Sachaufwendungen und Zinsen zwischen einzelnen Funktionen.

Erfolgsrechnung Funktionale Gliederung

Funktionale Gliederung Zusammenzug		Rechnung 2025		Budget 2025		Rechnung 2024	
		Aufwand	Ertrag	Aufwand	Ertrag	Aufwand	Ertrag
0	FUNKTIONALE GLIEDERUNG	58'846'507	58'260'405	58'896'130	63'451'540	61'179'613	62'615'896
	Aufwandüberschuss						
	Ertragsüberschuss	-586'102		4'555'410		1'436'283	
00	ALLGEMEINE VERWALTUNG	5'870'785	1'542'559	6'180'080	1'341'510	6'249'449	1'327'866
	Nettoaufwand		4'328'226		4'838'570		4'921'583
0110	Legislative	110'933	0	140'750	0	205'275	0
0120	Exekutive	236'483	958	239'370	0	251'239	7'200
0220	Allgemeine Dienste	2'047'936	448'340	2'041'700	349'360	2'064'578	292'317
0221	Bauen und Wohnen	417'609	23'020	413'490	35'000	420'149	102'556
0223	Stadtbüro	394'667	68'371	401'640	67'000	409'038	71'791
0224	Informatik	897'817	0	993'360	0	846'600	135
0226	Leben in Birsfelden	353'564	0	336'610	0	313'733	0
0227	Steuerabteilung	384'510	239'165	387'690	266'400	421'766	249'526
0290	Verwaltungsliegenschaften	305'143	733'793	476'010	600'000	586'679	577'553
0291	Hauptstrasse 77	722'123	28'913	749'460	23'750	730'393	26'788
1	ÖFFENTLICHE ORDNUNG UND SICHERHEIT	3'119'334	3'822'642	3'189'380	1'446'580	2'913'367	1'418'929
	Nettoaufwand		-703'308		1'742'800		1'494'438
1110	Polizei	1'376'524	2'998'133	1'397'780	670'000	1'064'559	626'681
1400	Allgemeines Rechtswesen	28'026	70'084	58'490	73'180	31'951	68'505
1401	Kindes- und Erwachsenenschutz	710'069	0	720'220	0	842'869	0
1500	Feuerwehr	796'761	719'431	762'120	660'640	821'162	716'242
1611	Schiesswesen	19'944	0	20'500	0	20'232	0
1620	Zivilschutz	172'273	34'994	203'270	42'760	118'523	7'500
1621	Gemeindeführungsstab	15'736	0	27'000	0	14'073	0
2	BILDUNG	15'609'045	570'849	15'854'310	489'900	15'750'799	615'725
	Nettoaufwand		15'038'196		15'364'410		15'135'074
2110	Kindergarten	2'020'459	32'536	1'952'060	68'000	1'953'583	5'700
2120	Primarschule	8'170'051	152'033	8'275'180	118'800	7'991'888	250'829
2140	Musikschulen	1'436'271	322'368	1'396'580	274'500	1'407'236	280'020
2170	Schulliegenschaften	2'659'824	60'563	2'601'070	18'600	2'960'312	27'166
2180	Schulergänzende Tagesbetreuung	177'217	3'350	373'530	0	244'868	4'035
2190	Schulleitung und Schulrat	934'250	0	1'046'180	10'000	978'325	44'786
2192	Volksschule, sonstiges	210'972	0	209'710	0	214'587	3'188
2990	Übrige Bildung	0	0	0	0	0	0

Funktionale Gliederung Zusammenzug		Rechnung 2025		Budget 2025		Rechnung 2024	
		Aufwand	Ertrag	Aufwand	Ertrag	Aufwand	Ertrag
3	KULTUR, SPORT, FREIZEIT, KIRCHE	2'639'118	1'304'617	2'830'260	1'256'530	2'750'868	1'704'378
	Nettoaufwand		1'334'501		1'573'730		1'046'490
3110	Museen und Kulturförderung	110'643	25'708	93'300	10'800	77'769	9'703
3120	Denkmalpflege und Heimatschutz	38'177	0	69'970	0	28'746	0
3210	Bibliotheken	123'125	25'381	170'630	28'230	111'053	27'114
3220	Konzert und Theater	25'000	0	27'300	0	26'750	0
3290	Kultur, sonstiges	47'109	0	35'100	0	25'376	0
3321	Antennen- und Kabelanlagen	421'204	1'067'271	517'850	1'119'000	612'203	1'488'230
3410	Übriger Sport	0	0	0	0	0	0
3412	Hallenbad	462'771	155'014	482'910	75'000	490'153	155'742
3413	Kunsteisbahn	0	0	0	0	0	0
3414	Leichtathletik- und Fussballanlagen	190'263	3'133	191'540	2'000	243'467	4'220
3415	Sporthalle	352'494	1'850	320'060	5'000	328'591	2'690
3419	Diverse Sportanlagen	3'481	0	4'850	0	3'825	0
3420	Freizeit	9'316	297	7'890	0	7'218	297
3421	Jugendhaus	301'095	0	314'240	500	309'567	0
3422	Nähkurse	0	0	0	0	0	0
3423	Robinsonspielplatz	217'950	276	213'600	0	209'107	276
3427	BU Grün	174'025	25'687	214'170	16'000	238'762	16'107
3429	Diverse Freizeitangebote	162'464	0	166'850	0	38'282	0
3500	Kirchen und religiöse Angelegenheiten	0	0	0	0	0	0
4	GESUNDHEIT	6'043'449	312'604	6'209'460	379'000	6'474'030	321'158
	Nettoaufwand		5'730'846		5'830'460		6'152'872
4120	Kranken- und Pflegeheime	4'348'826	0	4'452'870	0	4'782'073	0
4210	Ambulante Krankenpflege	1'269'804	0	1'169'800	0	1'217'623	0
4310	Alkohol- und Drogenprävention	6'553	0	97'300	0	36'826	0
4330	Schulgesundheitsdienst	540	0	0	0	0	0
4331	Kinder- und Jugendzahnpflege	255'995	230'573	316'000	297'000	269'058	238'980
4340	Lebensmittelkontrolle	2'000	0	2'000	0	2'000	0
4900	Übriges Gesundheitswesen	0	0	0	0	0	0
4901	Versorgungsregion	159'732	82'030	171'490	82'000	166'450	82'179
5	SOZIALE SICHERHEIT	15'426'221	5'892'831	12'996'990	4'271'700	13'235'292	4'737'924
	Nettoaufwand		9'533'390		8'725'290		8'497'368
5240	Leistungen an Invalide	0	0	0	0	0	0
5310	Alters- u. Hinterlassenenvers. AHV	30'061	0	40'000	0	33'378	0
5320	Ergänzungsleistungen AHV	939'739	0	899'300	0	963'795	0
5350	Leistungen an das Alter	1'710'359	269'072	1'580'400	0	1'410'151	40'784
5440	Jugendschutz, allgemein	800	0	800	0	0	0
5450	Leistungen an Familien, allgemein	469'518	14'554	490'860	1'000	475'035	4'662
5451	Kinderkrippen und Kinderhorte	0	0	0	0	0	0
5590	Arbeitslosigkeit	0	0	0	0	0	0
5600	Soziales Wohnungswesen	0	0	0	0	0	0
5601	Soziales Wohnungswesen	155'857	55'213	140'000	70'000	137'505	69'234
5720	Sozialhilfe	7'225'454	2'275'785	5'500'000	1'364'000	5'419'001	1'107'853
5722	Sozialhilfe Asylbereich	331'736	23'998	630'000	80'000	715'979	192'200
5730	Asylwesen	3'097'005	3'202'893	2'371'800	2'736'700	2'705'007	3'296'284

Funktionale Gliederung Zusammenzug		Rechnung 2025		Budget 2025		Rechnung 2024	
		Aufwand	Ertrag	Aufwand	Ertrag	Aufwand	Ertrag
5920	Hilfsaktionen im Inland	0	0	0	0	0	0
6	VERKEHR	2'580'550	939'677	2'879'300	775'370	2'824'980	772'472
	Nettoaufwand		1'640'873		2'103'930		2'052'508
6150	Gemeindestrassen/Werkhof	2'580'325	939'677	2'878'870	775'370	2'818'594	772'472
6230	Agglomerationsverkehr	0	0	0	0	0	0
6290	Übriger öffentlicher Verkehr	0	0	0	0	160	0
6310	Schifffahrt	226	0	430	0	6'226	0
7	UMWELTSCHUTZ UND RAUMORDNUNG	6'636'083	5'488'698	7'499'250	8'024'600	6'887'290	4'915'384
	Nettoaufwand		1'147'385		-525'350		1'971'906
7101	Wasserversorgung (SF)	2'392'109	2'392'109	2'475'130	2'475'130	2'010'977	2'010'977
7201	Abwasserbeseitigung (SF)	2'093'168	2'093'168	2'572'720	2'572'720	1'849'508	1'849'508
7300	Abfallbewirtschaftung	499	0	2'550	0	498	0
7301	Abfallbeseitigung (SF)	652'802	652'802	659'350	659'350	801'315	801'315
7410	Gewässerverbauungen	1'338	0	1'340	0	1'673	0
7500	Arten- und Landschaftsschutz	153'951	105'570	200'800	75'000	0	0
7610	Luftreinhaltung und Klimaschutz	269'433	5'325	348'980	4'000	35'282	4'886
7620	Hundehaltung	11'411	59'188	8'000	55'000	16'680	60'195
7690	Übriger Umweltschutz	36'861	4'000	34'570	0	427'125	0
7710	Friedhof und Bestattung	347'029	176'536	345'670	183'400	314'633	176'288
7900	Raumplanung	667'019	0	834'340	2'000'000	1'414'001	12'216
7906	Regionale Planungsgruppen	10'462	0	15'800	0	15'599	0
8	VOLKSWIRTSCHAFT	70	297'244	1'600	253'010	70	258'700
	Nettoertrag	297'174		251'410		258'630	
8200	Forstwirtschaft	0	0	0	0	0	0
8300	Jagd und Fischerei	70	701	1'600	1'010	70	701
8500	Industrie, Gewerbe, Handel	0	0	0	0	0	0
8710	Elektrizität	0	240'592	0	203'000	0	217'999
8720	Gas	0	55'951	0	49'000	0	40'000
9	FINANZEN UND STEUERN	921'851	38'088'685	1'255'500	45'213'340	4'093'468	46'543'360
	Nettoertrag	37'166'834		43'957'840		42'449'892	
9100	Steuern aktuelles Jahr	37'100	24'397'312	0	24'649'500	-29'500	24'657'340
9101	Steuern Vorjahre	267'281	-301'794	258'000	57'800	721'604	861'512
9102	Zinsendienst Steuern	16'566	546'661	34'600	335'000	82'819	264'788
9300	Finanz- und Lastenausgleich	204'435	9'977'224	203'120	10'434'780	269'098	7'274'346
9400	Ertragsanteile an Bundeseinnahmen	0	429'411	0	430'160	0	396'200
9610	Zinsen	667'733	51'372	738'300	133'100	489'459	36'617
9630	Liegenschaften des Finanzvermögens	-301'278	2'960'281	480	9'162'000	2'540'480	13'041'617
9690	Übriges Finanzvermögen	30'015	0	21'000	0	19'509	0
9710	Rückverteilungen aus CO2-Abgabe	0	7'476	0	11'000	0	10'939

Verzeichnis Investitionsrechnung

Legende Beschlussarten: SV = Sondervorlagen / BU = Budget / NK = Nachtragskredit / NNB = noch nicht beschlossen / ÜFV = Überträge

	Bezeichnung	Beschluss Datum / Art	Kredit	Kumulierte Ausgaben bis 31.12.2024	Verbleibender Kredit ohne Ausgaben 2025	Ausgaben 2025	Verbleibender Kredit per 31.12.2025	Schluss- abrechnung
	FUNKTIONALE GLIEDERUNG		63'500'500	32'051'042	31'449'458	4'595'787	26'853'672	
00	ALLGEMEINE VERWALTUNG		484'000	116'734	367'266	259'286	107'980	
0220.5200.01	Erweiterung CMI (Software)	19.12.2022 BU	160'000	116'734	43'266		43'266	
0224.5200.02	Einführung KLIB Software Sozialhilfe	16.12.2024 BU	174'000		174'000	129'615	44'385	
0291.5040.03	Optimierung HT-Gemeindeverwaltung	16.12.2024 BU	150'000		150'000	129'671	20'329	
2	BILDUNG		31'300'000	22'485'949	8'814'051	177'224	8'636'826	
2120.5060.03	Schulmobiliar Primar- u. Musikschule	08.04.2019 SV	880'000	709'977	170'023	7'835	162'188	23.06.2025
2170.5030.01	Neugestaltung Aussenraum PS Sternenfeld (Projekt)	18.12.2023 BU	100'000	97'175	2'825	7'361	-4'536	31.12.2025
2170.5030.02	Umsetzung Neugestaltung Aussenraum PS Sternenfeld	16.12.2024 BU	140'000		140'000	116'964	23'036	
2170.5040.16	Schulraumplanung 2018	18.06.2018 SV	30'180'000	21'678'798	8'501'202	45'064	8'456'138	23.06.2025
3	KULTUR, SPORT, FREIZEIT, KIRCHE		782'500	3'755	778'745	321'054	457'691	
3321.5060.01	MMN Hub Hauptstrasse 77	24.06.2024 SV	650'500	3'755	646'745	316'781	329'963	
3414.5040.01	Flutlichtanlage Sportplatz	16.12.2024 BU	132'000		132'000	4'273	127'727	
6	VERKEHR		4'220'000	72'231	4'147'769	1'968'054	2'179'715	
6150.5010.34	Belagsarbeiten Hardstrasse (Sternenfeld bis Hafen)	25.09.2023 SV	2'430'000	69'933	2'360'067	1'524'230	835'837	
6150.5010.37	Belagsarbeiten Naturstein Hauptstrasse (NOB)	15.12.2025 NNB	1'000'000		1'000'000		1'000'000	
6150.5290.01	Projektierung Birssteg (Postbrüggli)	18.12.2023 BU	300'000	2'297	297'703		297'703	
6150.5290.02	Verhinderung Ausweichverkehr	16.12.2024 SV	490'000		490'000	443'824	46'176	

	Bezeichnung	Beschluss Datum / Art	Kredit	Kumulierte Ausgaben bis 31.12.2024	Verbleibender Kredit ohne Ausgaben 2025	Ausgaben 2025	Verbleibender Kredit per 31.12.2025	Schluss- abrechnung
7	UMWELTSCHUTZ UND RAUMORDNUNG		25'161'000	9'356'130	15'804'870	1'558'800	14'246'069	
	7101.5030.01 Leitungersatz Bermeweg (50%)	26.09.2022 SV	2'967'000	228'056	2'738'944	384'274	2'354'670	
	7101.5030.34 Erneuerung Wasserleitung Hardstrasse (Sternenfeld bis Hafen)	25.09.2023 SV	846'000	234'774	611'226	227'417	383'809	
	7101.5030.35 Leitungersatz Wasserleitung- Areal Delica/Sternenfeldstrasse	18.12.2023 BU	200'000	2'680	197'320	3'145	194'175	
	7101.5030.36 Leitungersatz Lärchengartenstrasse	16.12.2024 BU	170'000	4'000	166'000	8'015	157'985	
	7101.5030.37 Leitungersatz Rebackerstrasse	16.12.2024 BU	280'000	3'250	276'750	5'310	271'440	
	7101.5030.38 Leitungersatz Hauptstrasse (NOB)	15.12.2025 NNB	2'100'000		2'100'000		2'100'000	
	7101.5030.39 Erschliessung Wasserleitung QP Hardstrasse	15.12.2025 BU	340'000		340'000		340'000	
	7101.5040.02 Reservoir	27.09.2021 SV	6'990'000	4'926'787	2'063'213	176'643	1'886'570	
	7201.5030.05 Kanalsanierungen 2020-2024	19.12.2019 SV	4'920'000	2'540'216	2'379'784	242'550	2'137'234	
	7201.5030.34 Verlängerung Mischwasserkanal Hardstrasse	25.09.2023 SV	549'000	138'894	410'106	239'551	170'555	
	7201.5030.35 Erschliessung Abwasserleitung QP Hardstrasse	15.12.2025 BU	170'000		170'000		170'000	
	7201.5030.36 Entlastungsmassnahmen Kanalisation	15.12.2025 BU	300'000		300'000		300'000	
	7900.5290.04 Kredit QP Verfahren Hardstrasse	21.09.2020 SV, NK	770'000	632'158	137'842	3'695	134'147	
	7900.5290.07 Kredit QP Verfahren Zentrum 2.0	26.09.2022 SV	800'000	584'823	215'177	20'311	194'866	
	7900.5290.08 Städtebauliches Konzept Hafen	19.12.2022 BU	330'000		330'000	45'095	284'905	31.12.2025
	7900.5290.09 Quartierplanung Hardstrasse	25.09.2023 SV	684'000	60'493	623'507	59'194	564'314	
	7900.5290.10 Projektierungen Zentrum 2.0	23.09.2024 SV	1'800'000		1'800'000	108'320	1'691'680	
	7900.5290.11 Quartierentwicklung Sternenfeld 2024	18.12.2023 BU	135'000		135'000	35'281	99'720	
	7900.5290.15 QP Migrosmatte	16.12.2024 BU	150'000		150'000		150'000	
	7900.5290.16 Arealentwicklung Sportanlage Sternenfeld	15.12.2025 NNB	550'000		550'000		550'000	
	7900.5290.17 Städtebauliches Konzept Hafen	15.12.2025 BU	110'000		110'000		110'000	
8	VOLKSWIRTSCHAFT		1'553'000	16'242	1'536'758	311'368	1'225'390	
	8710.5090.01 PV Anlagen 2024-2026, Etappe 1	24.06.2024 SV	1'553'000	16'242	1'536'758	311'368	1'225'390	

Legende Beschlussarten: SV = Sondervorlagen / BU = Budget / NK = Nachtragskredit / NNB = noch nicht beschlossen / ÜFV = Überträge

Kommentar Verzeichnis Investitionsrechnung

Dieses Verzeichnis orientiert über das Total beschlossener Ausgaben, die Art des Beschlusses, den Stand der einzelnen Arbeiten und darüber, ob ein Projekt abgerechnet worden ist. Einmal als „abgeschlossen“ ausgewiesene Projekte werden nicht mehr aufgeführt.

Nr.	Kredit	Kommentar
2120.5060.03	Schulmobiliar Primar- u. Musikschule	Der Kredit wurde an der Gemeindeversammlung vom 23.06.2025 unterhalb des Budgets abgeschlossen.
2170.5030.01	Neugestaltung Aussenraum PS Sternenfeld (Projekt)	Das Projekt wurde abgeschlossen. Die Realisierung läuft über den Kredit 2170.5030.02 Umsetzung Neugestaltung Aussenraum PS Sternenfeld.
2170.5040.16	Schulraumplanung 2018	Der Kredit wurde an der Gemeindeversammlung vom 23.06.2025 unterhalb des Budgets abgeschlossen.
7900.5290.08	Städtebauliches Konzept Hafen	Der Kredit wurde abgeschlossen. Die weiteren Kosten bezüglich der Entwicklung eines städtebaulichen Konzepts des Hafens laufen über den neuen Kredit 7900.5290.17

Die restlichen Kredite werden im Verlauf des Jahres 2026ff abgeschlossen oder befinden sich in Umsetzung.

Investitionsrechnung Funktionale Gliederung

Konto	Funktionale Gliederung	Rechnung 2025		Ausgaben	Budget 2025		Rechnung 2024	
		Ausgaben	Einnahmen		Einnahmen	Ausgaben	Einnahmen	
0	FUNKTIONALE GLIEDERUNG	4'595'787	816'784	7'590'950	620'000	4'230'907	576'059	
	Zunahme der Nettoinvestitionen		3'779'003		6'970'950		3'654'849	
00	ALLGEMEINE VERWALTUNG	259'286		281'800		27'668		
	Nettoaussgaben		259'286		281'800		27'668	
02	Allgemeine Dienste	259'286		281'800		27'668		
022	Allgemeine Dienste	129'615		131'800		21'138		
0220	Allgemeine Dienste					21'138		
5200.01	Erweiterung CMI (Software)					21'138		
0224	Informatik	129'615		131'800				
5200.02	Einführung KLIB Software Sozialhilfe	129'615		131'800				
029	Verwaltungsliegenschaften	129'671		150'000		6'531		
0290	Verwaltungsliegenschaften					6'531		
5040.01	Sanierung Lavaterstrasse 59					6'531		
0291	Liegenschaft Hauptstrasse 77	129'671		150'000				
5040.03	Optimierung HT Gemeindeverwaltung	129'671		150'000				
2	BILDUNG	177'224		140'000		211'898		
	Nettoaussgaben		177'224		140'000		211'898	
21	Obligatorische Schule	177'224		140'000		211'898		
212	Primarschule	7'835				81'203		
2120	Primarschule	7'835				81'203		
5060.03	Schulmobiliar Primar- u. Musikschule	7'835				81'203		
217	Schulliegenschaften	169'389		140'000		130'695		
2170	Schulliegenschaften	169'389		140'000		130'695		
5030.01	Neugestaltung Aussenraum PS Sternenfeld (Projekt)	7'361				94'275		
5030.02	Umsetzung Neugestaltung Aussenraum PS Sternenfeld	116'964		140'000				
5040.16	Schulraumplanung 2018	45'064				36'420		
3	KULTUR, SPORT, FREIZEIT, KIRCHE	321'054	202'840	482'500	5'000	3'755	22'354	
	Nettoaussgaben		118'214		477'500			
	Nettoeinnahmen					18'599		
33	Medien	316'781	12'753	350'500	5'000	3'755	22'354	
332	Massenmedien	316'781	12'753	350'500	5'000	3'755	22'354	
3321	Antennen- und Kabelanlagen	316'781	12'753	350'500	5'000	3'755	22'354	
5060.01	MMN Hub Hauptstrasse 77	316'781		350'500		3'755		
6371.01	Antennenanschlussgebühren (Private)		12'753		5'000		22'354	
34	Sport und Freizeit	4'273	190'087	132'000				
341	Sport	4'273	190'087	132'000				
3412	Hallenbad		190'087					
6300.01	Investitionsbeiträge vom Bund		190'087					
3414	Leichtathletik- und Fussballanlagen	4'273		132'000				
5040.01	Flutlichtanlage Sportplatz	4'273		132'000				

Konto	Funktionale Gliederung	Rechnung 2025		Budget 2025		Rechnung 2024	
		Ausgaben	Einnahmen	Ausgaben	Einnahmen	Ausgaben	Einnahmen
4	GESUNDHEIT		300'000		300'000		
	Nettoeinnahmen	300'000		300'000			
42	Ambulante Krankenpflege		300'000		300'000		
421	Ambulante Krankenpflege		300'000		300'000		
4210	Ambulante Krankenpflege		300'000		300'000		
6440.01	Rückzahlung Darlehen Spitex Birsfelden GmbH		300'000		300'000		
6	VERKEHR	1'968'054		2'060'000		48'821	
	Nettoausgaben		1'968'054		2'060'000		48'821
61	Strassenverkehr	1'968'054		2'060'000		48'821	
615	Gemeindestrassen/Werkhof	1'968'054		2'060'000		48'821	
6150	Gemeindestrassen/Werkhof	1'968'054		2'060'000		48'821	
5010.34	Belagsarbeiten Hardstrasse (Sternenfeld bis Hafen)	1'524'230		1'400'000		46'523	
5290.01	Projektierung Birssteg (Postbrüggli)			170'000		2'297	
5290.02	Verhinderung Ausweichverkehr	443'824		490'000			
7	UMWELTSCHUTZ UND RAUMORDNUNG	1'558'800	313'944	3'306'600	315'000	3'922'523	158'204
	Nettoausgaben		1'244'856		2'991'600		3'764'319
71	Wasserversorgung	804'804	45'122	1'812'600	60'000	2'242'664	9'065
710	Wasserversorgung	804'804	45'122	1'812'600	60'000	2'242'664	9'065
7101	Wasserversorgung (SF)	804'804	45'122	1'812'600	60'000	2'242'664	9'065
5030.01	Leitungsersatz Bermeweg (50%)	384'274		947'600		192'156	
5030.34	Erneuerung Wasserleitung Hardstrasse (Sternenfeld bis Hafen)	227'417		65'000		229'774	
5030.35	Leitungsersatz Wasserleitung- Areal Delica/Sternenfeldstrasse	3'145		200'000		2'680	
5030.36	Leitungsersatz Lärchengartenstrasse	8'015		170'000		4'000	
5030.37	Leitungsersatz Rebackerstrasse	5'310		280'000		3'250	
5030.38	Leitungsersatz Hauptstrasse (NOB)			50'000			
5040.02	Reservoir	176'643		100'000		1'810'805	
6310.01	Investitionsbeiträge vom Kanton		12'000				
6351.01	Wasseranschlussgebühren (Unternehmungen)		7'587				
6371.01	Wasseranschlussgebühren (Private)		25'535		60'000		9'065
72	Abwasserbeseitigung	482'101	268'822	20'000	255'000	1'380'013	24'471
720	Abwasserbeseitigung	482'101	268'822	20'000	255'000	1'380'013	24'471
7201	Abwasserbeseitigung (SF)	482'101	268'822	20'000	255'000	1'380'013	24'471
5030.05	Kanalsanierungen 2020-2024	242'550				1'256'110	
5030.34	Verlängerung Mischwasserkanal Hardstrasse	239'551		20'000		138'894	
5290.01	Projekt Schwammstadt					-14'991	
6351.01	Kanalisationsanschlussbeiträge (Unternehmungen)		20'232		215'000		
6352.01	Erschliessungsbeitrag Cisterna		179'649				
6371.01	Kanalisationsanschlussbeiträge (Private)		68'941		40'000		24'471
79	Raumordnung	271'896		1'474'000		299'846	124'668
790	Raumordnung	271'896		1'474'000		299'846	124'668
7900	Raumplanung	271'896		1'474'000		299'846	124'668
5290.04	Kredit QP Verfahren Hardstrasse	3'695				7'566	
5290.06	Quartierentwicklung Sternenfeld					49'560	
5290.07	Kredit QP Verfahren Zentrum 2.0	20'311				182'227	
5290.08	Städtebauliches Konzept Hafen	45'095		165'000			
5290.09	Quartierplanung Hardstrasse	59'194		390'000		60'493	
5290.10	Projektierungen Zentrum 2.0	108'320		769'000			
5290.11	Quartierentwicklung Sternenfeld 2024	35'281					
5290.15	QP Migrosmatte			150'000			
6310.01	Einnahmen Quartierplanung Sternenfeld (Kanton)						51'978
6350.01	Einnahmen Quartierplanung Sternenfeld (Private)						72'690

Konto	Funktionale Gliederung	Rechnung 2025		Budget 2025		Rechnung 2024	
		Ausgaben	Einnahmen	Ausgaben	Einnahmen	Ausgaben	Einnahmen
8	VOLKSWIRTSCHAFT	311'368		1'320'050		16'242	
	Nettoaussgaben		311'368		1'320'050		16'242
87	Energie	311'368		1'320'050		16'242	
871	Elektrizität	311'368		1'320'050		16'242	
8710	Elektrizität	311'368		1'320'050		16'242	
5090.01	PV Anlagen 2024-2026, Etappe 1	311'368		1'320'050		16'242	
9	FINANZEN UND STEUERN						395'500
	Nettoeinnahmen					395'500	
96	Vermögens- und Schuldenverwaltung						395'500
963	Liegenschaften des Finanzvermögens						395'500
9630	Liegenschaften des Finanzvermögens						395'500
6040.01	Übertragung ins Finanzvermögen						395'500

Kennzahlen Finanzleitbild

Auch wenn sich das Eigenkapital der Gemeinde Birsfelden derzeit auf einem gesunden Niveau befindet, werden die kommenden Jahre aus finanzieller Sicht schwierig werden. Der Spardruck auf die Verwaltung wird weiter wachsen und die Diskussionen über den Umfang staatlicher Aufgabenerfüllung werden zunehmen. Die Aufgabenteilung zwischen Bund und Kanton ist weitgehend geklärt; jene zwischen dem Kanton Baselland und seinen Gemeinden hingegen führt laufend zu Diskussionen. Die langfristig finanziellen Konsequenzen aus der Neuordnung einzelner Aufgaben sind noch nicht absehbar. Die makroökonomischen Faktoren bleiben auch in Zukunft durch massive Interventionen von Staaten und Notenbanken und der Wirtschaftskrise schwierig abschätzbar. Die finanzpolitischen Grundsätze der Gemeinde Birsfelden wurden im Finanzleitbild festgehalten. Die finanzpolitischen Grundsätze des Leitbildes geben somit den Orientierungsrahmen bei der Erstellung der integrierten Aufgaben und Finanzpläne (IAFP), der Voranschläge und bei Kreditbeschlüssen.

Leitsätze Kennzahlen

Die übergeordnete Zielsetzung wird wie folgt definiert: Die Gemeinde ist finanziell leistungsfähig, der Finanzhaushalt ist nachhaltig gesund und die Gemeindeschulden sind auf ein erträgliches Mass reduziert.

Leitsatz 1:

Erfolgsrechnung

Die Erfolgsrechnung schliesst jeweils mindestens ausgeglichen und im Durchschnitt über die Jahre des Beobachtungszeitraums positiv ab.

Leitsatz 2:

Steuern

Der Steuerfuss für natürliche und juristische Personen wird im Beobachtungszeitraum nicht erhöht.

Leitsatz 3:

Investitionen

Der Selbstfinanzierungsgrad der Nettoinvestitionen soll im Beobachtungszeitraum durchschnittlich 100% betragen.

Leitsatz 4:

Eigenkapital & Verschuldung

Damit die Gemeinde ihre Aufgaben aus eigener Kraft finanzieren kann und für unvorhergesehene Ereignisse mit Kosten- oder Investitionsfolgen gewappnet ist, wird ein nachhaltig ausgewogenes Verhältnis zwischen Eigen- und Fremdkapital angestrebt.

Leitsatz 5:

Kommunikation

Die Einwohnerinnen und Einwohner von Birsfelden werden transparent und offen über den Finanzhaushalt der Gemeinde informiert.

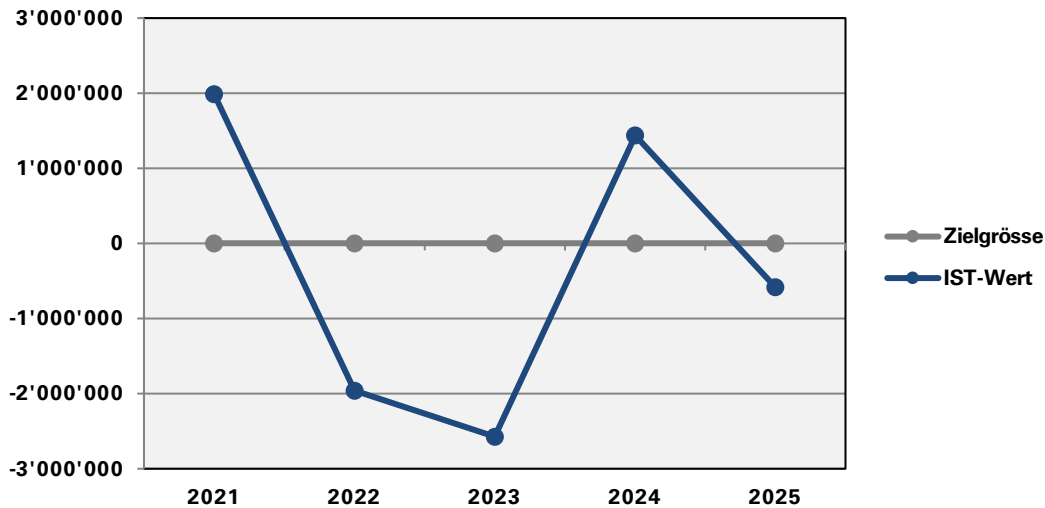
Das Finanzleitbild gibt einen ausgewogenen Rahmen für die Finanzpolitik der kommenden Jahre vor. Steuerfuss- und Verschuldungspolitik müssen im Gleichgewicht stehen und werden nicht einseitig bevorzugt. Die Zielgrössen der Leitsätze werden unter den Kennzahlen ausgewiesen.

Kennzahlen

Die nachfolgenden Kennzahlen ergeben sich aus der Jahresrechnung. Die Kennzahlen sollen aufzeigen, wie sich der Gemeindehaushalt entwickelt hat.

Entwicklung Ergebnis (Leitsatz 1, Finanzleitbild)

Die Erfolgsrechnung soll über die Jahre positiv abschliessen:

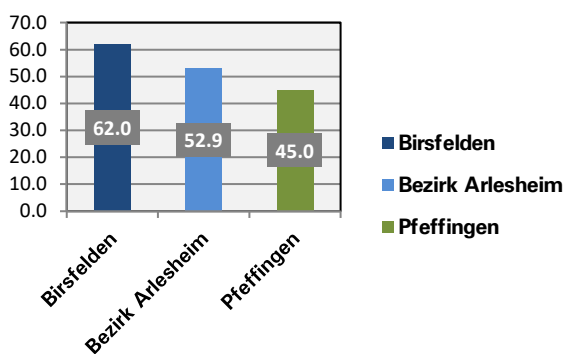


Diese Zielgrösse wurde im Jahr 2025 nicht erreicht.

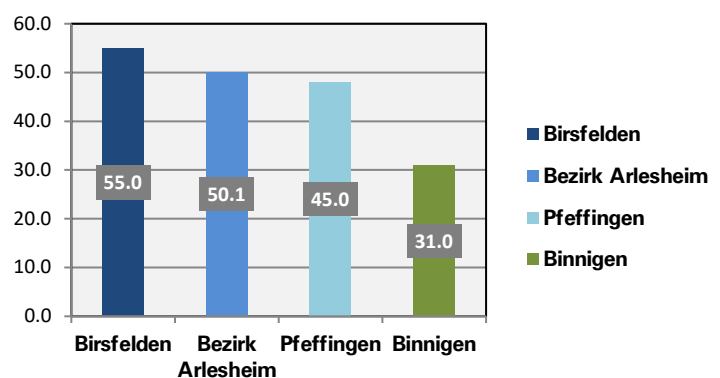
Vergleich Steuerbelastung (Leitsatz 2, Finanzleitbild)

Der Steuerfuss für natürliche und juristische Personen soll nicht erhöht werden:

Natürliche Personen:



Juristische Personen:

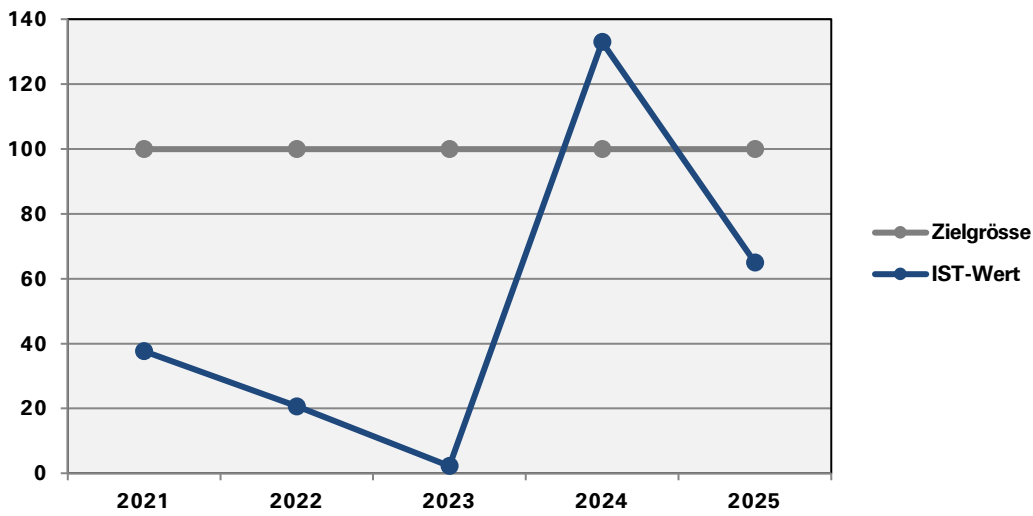


Die Steuern wurden im Jahr 2025 nicht erhöht.

Entwicklung Selbstfinanzierungsgrad (Leitsatz 3, Finanzleitbild)

(Selbstfinanzierung im Verhältnis zu den Nettoinvestitionen)

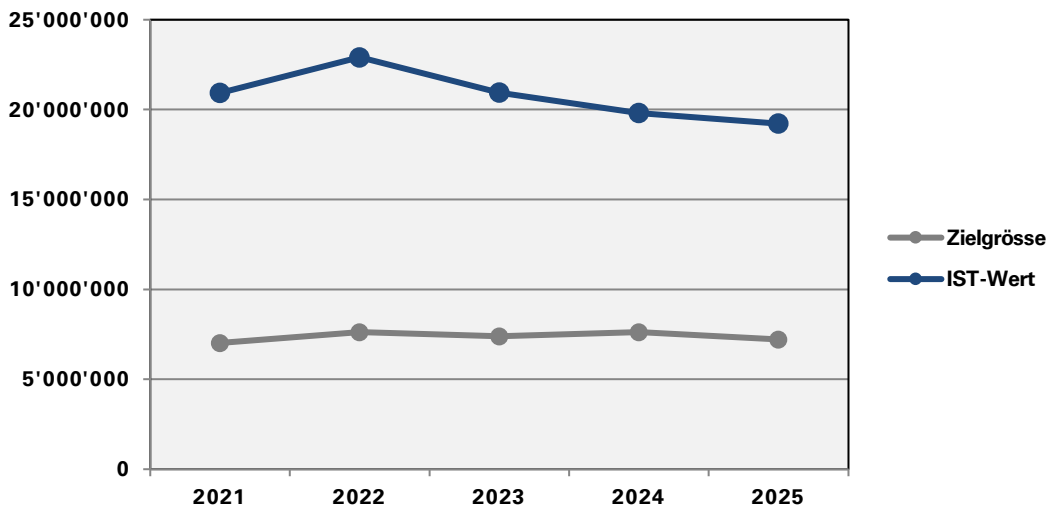
Der Selbstfinanzierungsgrad der Nettoinvestitionen soll durchschnittlich 100% betragen:



Diese Zielgrösse wurde im Jahr 2025 nicht erreicht.

Entwicklung Eigenkapital (Leitsatz 4, Finanzleitbild)

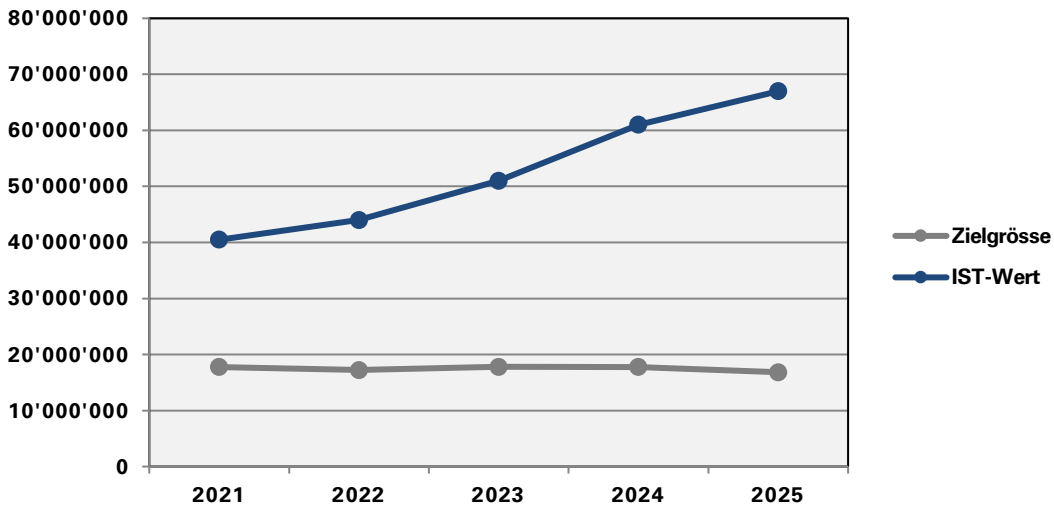
Damit die Gemeinde ihre Aufgaben aus eigener Kraft finanzieren kann und für unvorhergesehene Ereignisse mit Kosten- oder Investitionsfolgen gewappnet ist, wird ein nachhaltig ausgewogenes Verhältnis zwischen Eigen- und Fremdkapital angestrebt:



Diese Zielgrösse wurde im Jahr 2025 erreicht.

Entwicklung verzinsliche Schulden (Leitsatz 4, Finanzleitbild)

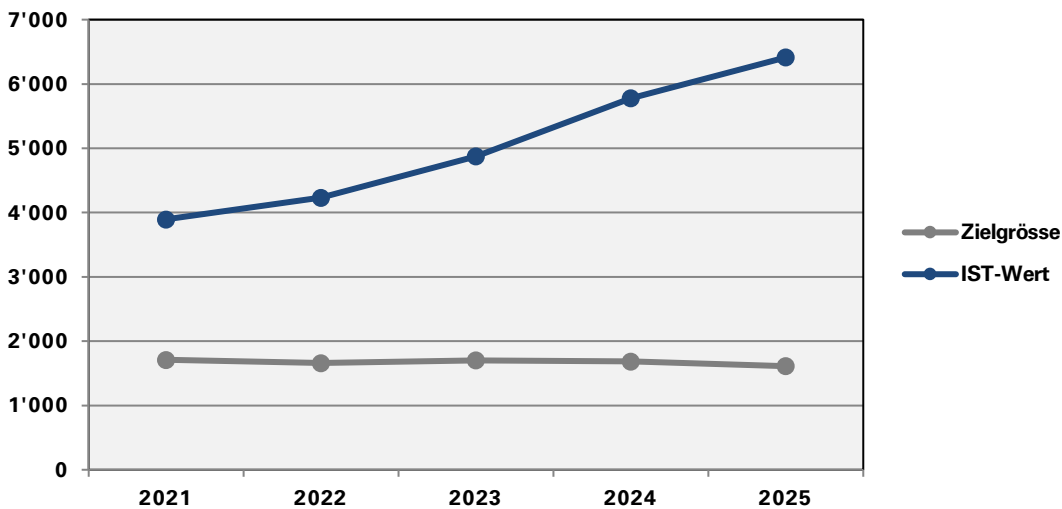
Damit die Gemeinde ihre Aufgaben aus eigener Kraft finanzieren kann und für unvorhergesehene Ereignisse mit Kosten- oder Investitionsfolgen gewappnet ist, wird ein nachhaltig ausgewogenes Verhältnis zwischen Eigen- und Fremdkapital angestrebt:



Diese Zielgrösse wurde nicht erreicht.

Entwicklung langfristige Schulden pro Einwohner (Leitsatz 4, Finanzleitbild)

Damit die Gemeinde ihre Aufgaben aus eigener Kraft finanzieren kann und für unvorhergesehene Ereignisse mit Kosten- oder Investitionsfolgen gewappnet ist, wird ein nachhaltig ausgewogenes Verhältnis zwischen Eigen- und Fremdkapital angestrebt:



Diese Zielgrösse wurde nicht erreicht.

Bericht der Rechnungsprüfungskommission zur Jahresrechnung 2025


Prüfungsauftrag

Die Rechnungsprüfungskommission (RPK) hat die Jahresrechnung und den Geschäftsbericht 2025 der Gemeinde Birsfelden gemäss den Bestimmungen des Gemeindegesetzes und der Gemeinderrechnungsverordnung geprüft. Es gilt dabei festzustellen, ob die Buchführung den anerkannten Grundsätzen und den Vorgaben des Gesetzgebers entspricht. Ebenso muss die Aufstellung der Jahresrechnung (inkl. Anhänge) den Vorgaben entsprechen und frei von wesentlichen Falschaussagen sein. Im Auftrag der RPK hat die BDO AG als bewährte Revisionspartnerin (seit 2012) die Prüfung der Jahresrechnung (Buchführung, Bilanz, Erfolgsrechnung, Investitionsrechnung und Anhang) vorgenommen.

Prüfungsbefund und Antrag

Aufgrund der durchgeführten Prüfungen kommt die RPK zum Schluss, dass die Buchführung und die Rechnungsausweise den gesetzlichen Bestimmungen sowie den allgemein anerkannten Grundsätzen der Buchführung entsprechen. Daher empfiehlt die RPK der Gemeindeversammlung einstimmig, die Rechnung 2025 und den Geschäftsbericht 2025 zu genehmigen.

Birsfelden, 11. Mai 2026



Michèle Schlienger
Präsidentin



Michael Dörr
Vizepräsident

Ausführungen zum Bericht der Rechnungsprüfungskommission zur Jahresrechnung 2025

Prüfungsdurchführung

Die Firma BDO hat im Auftrag der RPK und der Gemeindeverwaltung eine Zwischen- und Schlussrevision durchgeführt. Die Zwischenrevision fand Mitte Dezember 2025 statt. Die Prüfungsschwerpunkte in der Zwischenrevision 2025 waren die Baubewilligungen und Anschlussbeiträge, sowie das Beteiligungscontrolling und die Verkehrsprüfungen der Bereiche Öffentliche Verwaltung und Öffentliche Ordnung und Sicherheit.

Die Schlussrevision im April 2026 umfasste die Prüfung der Buchführung, des Rechnungsabschlusses, der Vermögenswerte und der Investitionsrechnung. Die RPK selbst hat insbesondere den Geschäftsbericht 2025 und die darin enthaltenen Globalbudgets mittels Vergleichs der Zahlen mit dem Budget 2025 und der Rechnung 2024 begutachtet.

Fragen der RPK zu Budgetabweichungen und Sondereffekten wurden in einer gemeinsamen Sitzung mit Finanzverwalter Tom Wiedmer erläutert und geklärt.

Prüfungsergebnisse

Laufende Rechnung und Bilanz

Der Rechnungsausweis 2025 der Gemeinde Birsfelden weist einen Aufwandüberschuss von CHF 586'102 (Vorjahr Ertragsüberschuss CHF 1'463'283) aus.

Der Bilanzüberschuss (Eigenkapital) reduziert sich entsprechend auf CHF 19.2 Mio. (Vorjahr CHF 19.8 Mio.).

Sowohl Buchführung wie auch die Jahresrechnung entsprechen den gesetzlichen Bestimmungen und können gestützt auf die Prüfungen der BDO und der RPK in vorliegender Form genehmigt werden.

Das Rechnungsergebnis ist rund CHF 5.1 Mio. tiefer als budgetiert. Dabei haben die flüssigen Mittel um rund CHF 1.2 Mio. zugenommen und weisen einen Stand von CHF 3'131'903 aus. Der Bestand der flüssigen Mittel konnte im Jahr 2025 nur mit der Aufnahme von CHF 6 Mio. weiteren Verbindlichkeiten gehalten werden. Der Bestand der Finanzverbindlichkeiten beträgt nun CHF 67 Mio., wovon CHF 10 Mio. kurzfristiger Natur sind. Diese müssen im Verlauf des Jahres 2026 zurückbezahlt bzw. refinanziert werden.

Die grösste Abweichung zum Budget ist im Bereich Immobilienmanagement. Der Quartierplan Zentrum ist noch nicht rechtskräftig, deshalb konnte der Buchgewinn der Aufwertung von rund CHF 5.8 Mio. noch nicht eingebucht werden.

Auch im Jahr 2025 konnte der Infrastrukturbeitrag für das Projekt Birsstegweg noch nicht vereinnahmt werden, was zu tieferen Erträgen von CHF 2 Mio. gegenüber dem Budget führt. Im Gegenzug gab es aufgrund der Automatischen Durchfahrtskontrolle CHF 2.3 Mio. Mehreinnahmen. Im Bereich Abwasser gab es CHF 0.5 Mio. tiefere Abgaben im Rahmen vom Programm «Schwammstadt» als ursprünglich angenommen. Der Bereich Strassen konnte um CHF 0.5 Mio. besser abschliessen, aufgrund von Mehreinnahmen und tieferen Unterhaltskosten.

Weiterhin steigende Kosten (gegenüber Budget CHF 0.7 Mio.) verursacht der Bereich Sozialhilfe. Es gibt vermehrt Personen, die bei der Arbeitslosenkasse ausgesteuert sind, oder aus gesundheitlichen Gründen nur schwierig eingegliedert werden können. Um die Situation langfristig verbessern zu

können wurden Ressourcen aufgestockt, damit mehr Zeit für die Betreuung bei der Wiedereingliederung zur Verfügung steht.

Der Bereich der Steuerveranlagung schneidet CHF 1 Mio. schlechter ab als budgetiert. Einerseits ist der Finanz- und Lastenausgleich tiefer als angenommen. Im Jahr 2025 wurde die Steuerveranlagungssoftware umgestellt, was zu einem tieferen Veranlagungsstand als üblich führte. Dies ist unter anderem ein Grund, weswegen auch die Vorjahressteuern tiefer ausfallen als angenommen.

Weitere wesentliche Abweichungen sind im Geschäftsbericht transparent ausgewiesen und für die RPK plausibel.

Investitionsrechnung

Die Investitionsausgaben von rund CHF 3.8 Mio. liegen unter den ursprünglich budgetierten CHF 7 Mio.

Die grössten Investitionen in der Jahresrechnung 2025 waren die Belagsarbeiten Hardstrasse mit rund CHF 1.5 Mio. Weitere grössere Investitionen waren die Verhinderung des Ausweichverkehrs mit rund TCHF 440, der Leitungsersatz Bermeweg mit rund TCHF 380, der MMN Hub mit rund TCHF 315 und die PV Anlagen mit rund TCHF 310.

Kassenprüfung

Die letzten Kassenprüfungen lagen schon einige Jahre zurück. Aus diesem Grund hat die RPK im Jahr 2025 eine Kassenprüfung vorgenommen.

Im 2. Quartal 2025 hat die RPK einen Fragebogen zur Handhabung der Kassen der Gemeinde Birsfelden an Tom Wiedmer zugesendet. Der RPK wurden alle Fragen plausibel und verständlich beantwortet.

Im Verlauf des Sommers 2025 hat die RPK für folgende Kassen eine vor Ort Prüfung durchgeführt:

- Hauptkasse Einwohnerdienste
- Soziale Dienste
- Werkhof
- Bibliothek

Für die vor Ort Prüfungen wurde ein weiterer Fragebogen erstellt, der im Vorfeld von allen Mitarbeitenden der Gemeinde beantwortet wurden.

Die vor Ort Prüfung lief nach einem vordefinierten Ablauf der RPK bei allen Kassen gleich ab. Es wurden die notwendigen Rahmenbedingungen zur Aufbewahrung und die Handhabung von Geldüberträgen, sowie Stichproben zu den Belegen vorgenommen.

Die RPK kommt zum Schluss, dass die Kassen der Gemeinde Birsfelden ordnungsgemäss geführt werden. Die notwendigen Sicherheitsvorkehrungen werden eingehalten und die Weisung zur Kassenführung wird gelebt.

Antrag des Gemeinderates

Antrag des Gemeinderates

Gestützt auf §3 des Reglements betreffend die Globalbudgetierung und §164 des Gemeindegesetzes beantragt der Gemeinderat der Gemeindeversammlung zu beschliessen:

1. Die Jahresrechnung 2025, die mit einem Defizit von CHF 586'102 abschliesst, wird genehmigt.
2. Der Jahresbericht 2025 wird genehmigt.

Birsfelden, 05.05.2026

Gemeinderat Birsfelden



Ch. Hiltmann
Gemeindepräsident



M. Schürmann
Leiter Gemeindeverwaltung